



2021年度第1四半期 決算概要

2021年8月5日

KYB株式会社
(証券コード 7242)

2021年度第1四半期実績

✓ 前年比 増収増益

- 自動車市場・建機市場ともに需要回復により57%の増収
- 数量増によりセグメント利益^(※)も増益
- 営業利益以下は特殊要因なし

2021年度見通し

✓ 期初予想を据え置き

- 第1四半期の進捗を踏まえ、期初予想は据え置き
- 足元で半導体不足等の不透明要素はあるも年間に与える影響は軽微と想定

(※) セグメント利益：日本基準の営業利益に相当

(単位：億円)	IFRS		(前年同期比)
	2020年度 第1四半期 実績	2021年度 第1四半期 実績	
売上高	604	949	+345
セグメント利益 (※) (セグメント利益率)	△16 (-)	64 (6.7%)	+80 (-)
営業利益	△32	70	+102
親会社の所有者に帰属する 当期利益	△38	47	+85
為替レート (平均レート)			
円 / US\$	107.62円	109.49円	
円 / EUR	118.47円	131.95円	

(※) 日本基準の営業利益に相当

2021年度第1四半期 連結決算実績（事業別）



Our Precision, Your Advantage

（単位：億円）

	売上高			セグメント利益		
	2020年度 第1四半期 実績	2021年度 第1四半期 実績	増減額	2020年度 第1四半期 実績	2021年度 第1四半期 実績	増減額
AC事業	317	568	+251	△15	32	+47
HC事業	244	335	+91	△1	33	+34
システム製品	15	11	△3	2	1	△1
航空機器事業	11	10	△1	△3	△5	△2
その他	18	24	+7	1	3	+3
全社合計	604	949	+345	△16	64	+80

AC事業：オートモーティブ・コンポーネンツ事業

HC事業：ハイドロリック・コンポーネンツ事業

その他：特装車両事業、電子機器等

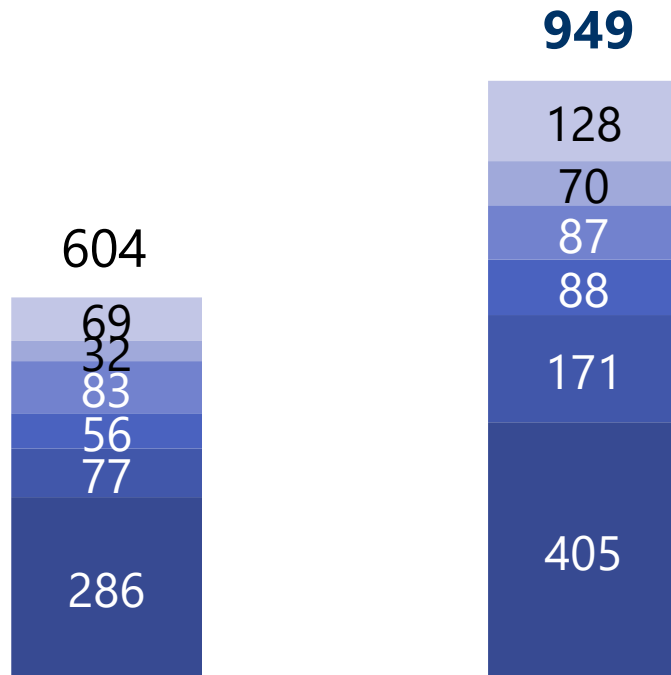
2021年度第1四半期 連結売上高（地域別）



Our Precision, Your Advantage

(単位：億円)

増減率
(前年同期比)



2020年度

2021年度

第1四半期実績

第1四半期実績

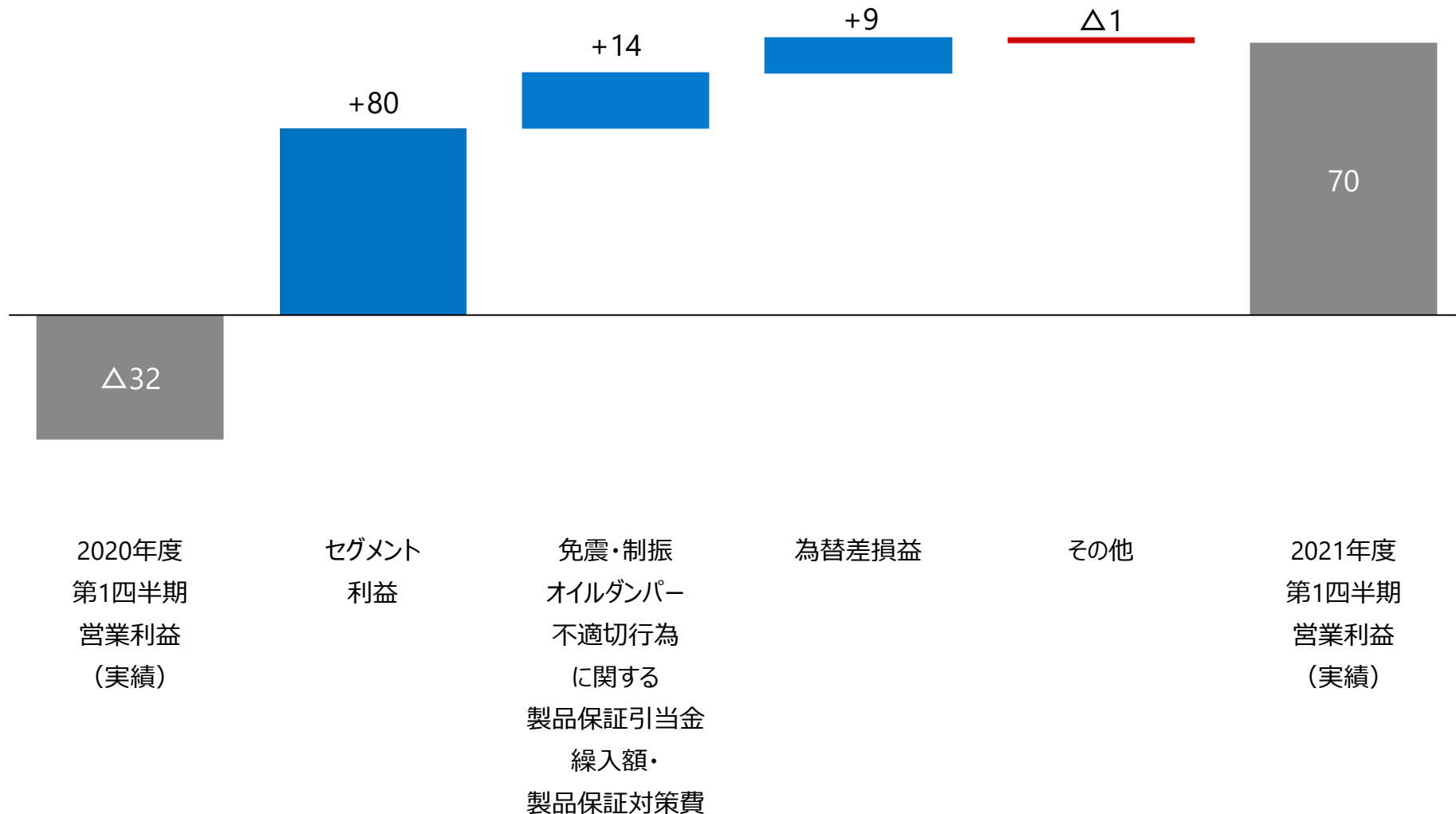
- その他 +84.7%
- 東南アジア +118.1%
- 中国 +4.5%
- 米国 +56.5%
- 欧州 +121.4%
- 日本 +41.6%

海外売上高比率
52.6% ⇒ 57.3%

2021年度第1四半期 連結営業利益増減（前年同期比） **KYB**

Our Precision, Your Advantage

（単位：億円）



適合化残物件内訳

	2021年 4月末時点	2021年 7月末時点
適合化完了	912件 (92.0%)	931件 (93.9%)
工事中 及び 行政手続き中	17件 (1.7%)	15件 (1.5%)
ダンパー製作中 及び 製作済み (工事開始待ち、工事日程調整中)	37件 (3.7%)	29件 (2.9%)
適合化に向けた 関係者との詳細調整中	25件 (2.5%)	16件 (1.6%)
合 計	991件	

2021年度 連結決算見通し



Our Precision, Your Advantage

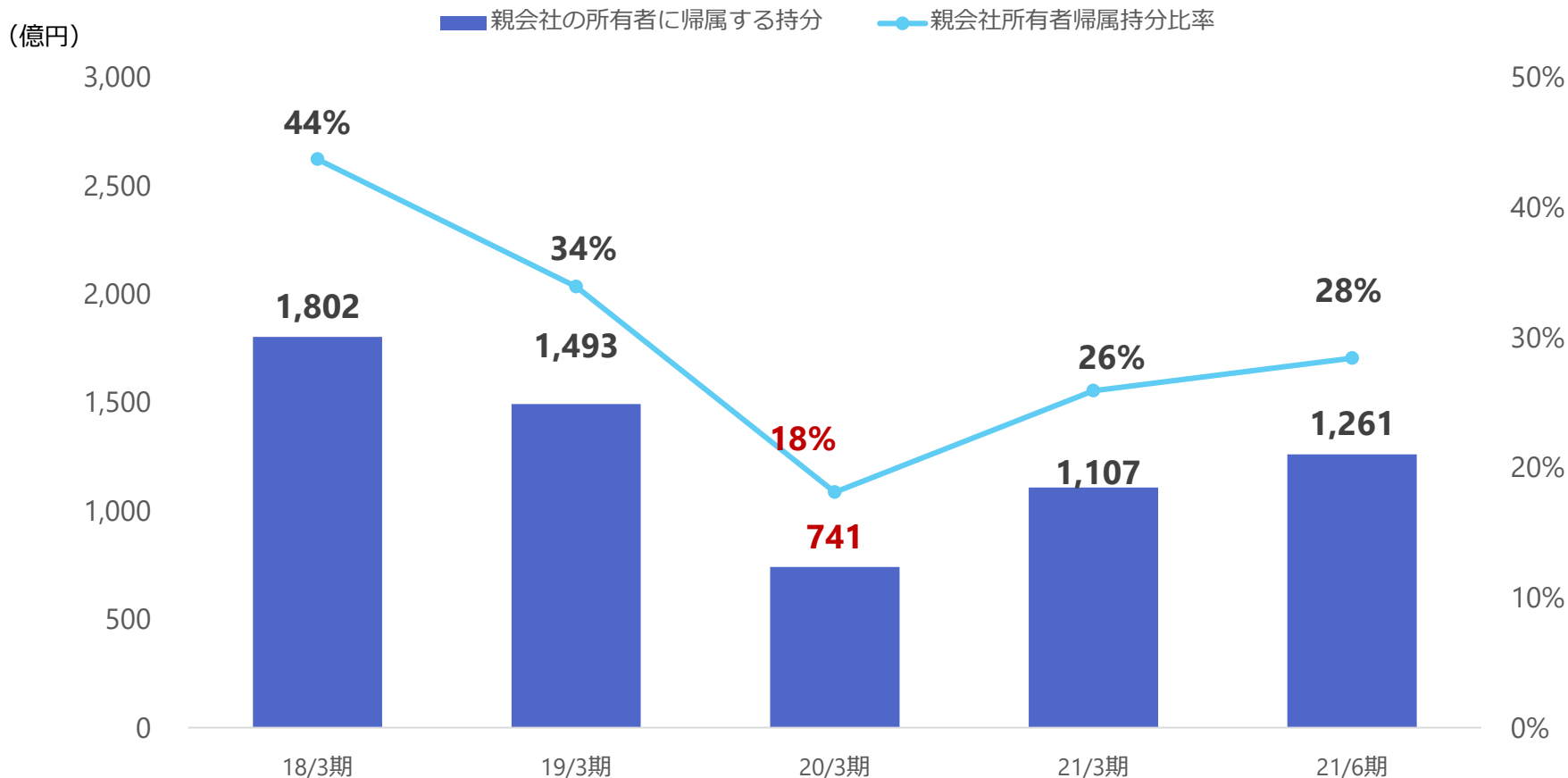
(単位：億円)	IFRS		(前年比)
	2020年度 実績	2021年度 見通し	
売上高	3,280	3,650	+370
セグメント利益 (※) (セグメント利益率)	133 (4.1%)	220 (6.0%)	+87 (+1.9%)
営業利益	183	210	+27
親会社の所有者に帰属する 当期利益	171	160	△11
1株当たり配当	75円	90円	+15円
為替レート (平均レート)			
円 / US\$	106.06円	102.37円	
円 / EUR	123.69円	121.49円	

財務体質の改善について（自己資本）



Our Precision, Your Advantage

- ✓ 連結自己資本は20/3期を底に回復基調
- ✓ 2021年6月 優先株式発行により自己資本を更に強化





Our Precision, Your Advantage

ご注意事項

本資料のうち、業績見通し等に記載されている将来の数値は、現時点で把握可能な情報に基づき当社が判断した見通しであり、リスクや不確実性を含んでおります。

実際の業績は、外部環境及び内部環境の変化によるさまざまな重要な要素により、これらの見通しとは大きく異なる結果となる場合があることをご承知おき下さい。

お問い合わせ先／取材のお申し込み先

I R 室 Tel: 03-3435-3580 E-mail: kyb-ir@kyb.co.jp

(単位：億円)

	売上高			セグメント利益		
	2020年度 第1四半期 実績	2021年度 第1四半期 実績	増減額	2020年度 第1四半期 実績	2021年度 第1四半期 実績	増減額
AC事業	317	568	+251	△15	32	+47
四輪車用緩衝器	238	411	+172	-	-	-
二輪車用緩衝器	37	83	+45	-	-	-
四輪車用油圧機器	37	64	+27	-	-	-
その他緩衝器	5	11	+6	-	-	-
HC事業	244	335	+91	△1	33	+34
産業用油圧機器	225	312	+87	-	-	-
その他油機	19	23	+4	-	-	-
システム製品	15	11	△3	2	1	△1
航空機器事業	11	10	△1	△3	△5	△2
その他	18	24	+7	1	3	+3
全社合計	604	949	+345	△16	64	+80

AC事業：オートモーティブ・コンポーネンツ事業

HC事業：ハイドロリック・コンポーネンツ事業

その他：特装車両事業、電子機器等

(単位：億円)

		2020年度第1四半期				2021年度第1四半期			
		AC	HC	その他	計	AC	HC	その他	計
日本	Q1	87	162	37	286	142	226	37	405
	年度	87	162	37	286	142	226	37	405
欧州	Q1	67	10	0	77	153	18	0	171
	年度	67	10	0	77	153	18	0	171
米国	Q1	41	12	3	56	68	19	2	88
	年度	41	12	3	56	68	19	2	88
中国	Q1	40	43	0	83	45	41	0	87
	年度	40	43	0	83	45	41	0	87
東南アジア	Q1	29	3	0	32	63	7	0	70
	年度	29	3	0	32	63	7	0	70
その他	Q1	53	14	2	69	97	24	7	128
	年度	53	14	2	69	97	24	7	128
合計	Q1	317	244	43	604	568	335	46	949
	年度	317	244	43	604	568	335	46	949