



2022年度第1四半期 決算概要

2022年8月5日

カヤバ株式会社
(証券コード 7242)

2022年度第1四半期実績

✓ 前年比 増収増益

- 半導体不足、中国ロックダウン等による影響受けるも、為替円安の進行により、全社合計で約6%の増収
- 人件費、物流費等の増加に伴い、セグメント利益^(※)は減益となるも、営業利益以下では増益

2022年度見通し

✓ 期初予想を据え置き

- 第1四半期の進捗を踏まえ、期初予想は据え置き
- 足元で半導体不足等の不透明要素はあるが、期初予想達成に向け、収益改善活動を継続して進める

(※) セグメント利益：日本基準の営業利益に相当

(単位：億円)	IFRS		(前年同期比)
	2021年度 第1四半期 実績	2022年度 第1四半期 実績	
売上高	949	1,004	+55
セグメント利益 (※) (セグメント利益率)	64 (6.7%)	57 (5.7%)	△7 (△1.0%)
営業利益	70	75	+5
親会社の所有者に帰属する 当期利益	47	50	+3
為替レート (平均レート)			
円 / US\$	109.49円	129.57円	
円 / EUR	131.95円	138.10円	

(※) 日本基準の営業利益に相当

2022年度第1四半期 連結決算実績（事業別）



Our Precision, Your Advantage

(単位：億円)

	売上高			セグメント利益		
	2021年度 第1四半期 実績	2022年度 第1四半期 実績	増減額	2021年度 第1四半期 実績	2022年度 第1四半期 実績	増減額
AC事業	583	644	+61	34	39	+5
HC事業	332	324	△8	32	19	△13
航空機器事業	10	15	+5	△5	△1	+4
その他	24	22	△3	3	△0	△3
全社合計	949	1,004	+55	64	57	△7

AC事業：オートモーティブ・コンポーネンツ事業

HC事業：ハイドロリック・コンポーネンツ事業

その他：特装車両事業、電子機器等

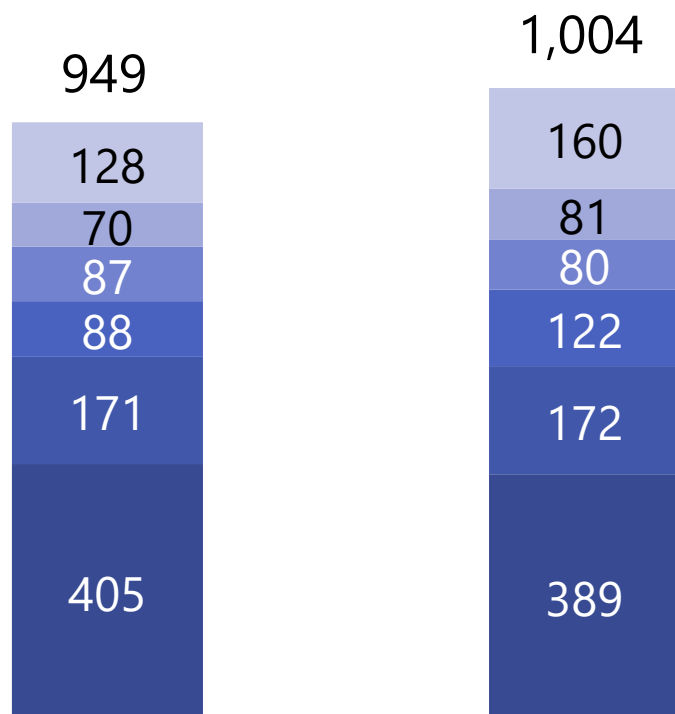
2022年度第1四半期 連結売上高（地域別）



Our Precision, Your Advantage

(単位：億円)

増減率
(前年同期比)



■ その他	+25.2%
■ 東南アジア	+14.5%
■ 中国	△7.4%
■ 米国	+38.7%
■ 欧州	+0.7%
■ 日本	△4.1%

2021年度

2022年度

第1四半期実績

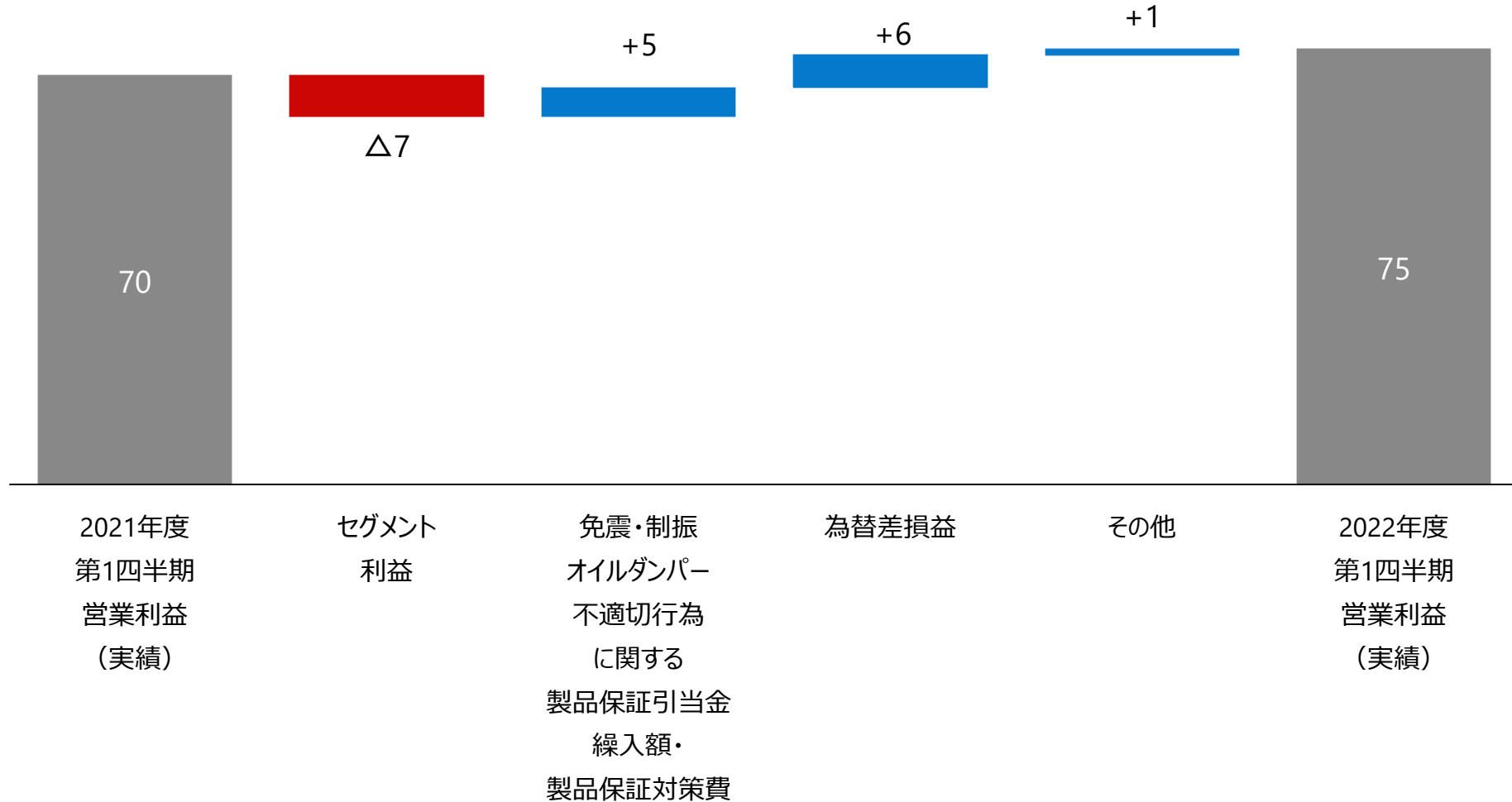
第1四半期実績

海外売上高比率
57.3% ⇒ 61.3%

2022年度第1四半期 連結営業利益増減（前年同期比） **KYB**

Our Precision, Your Advantage

（単位：億円）



適合化残物件内訳

	2022年7月末時点
適合化完了	968件 (97.7%)
交換工事中	6件 (0.6%)
工事開始待ち、工事日程調整中	6件 (0.6%)
工事日程に合わせた生産待機中	1件 (0.1%)
行政調整中	5件 (0.5%)
適合化に向けた関係者との詳細調整中	5件 (0.5%)
合 計	991件

2022年度 連結決算見通し



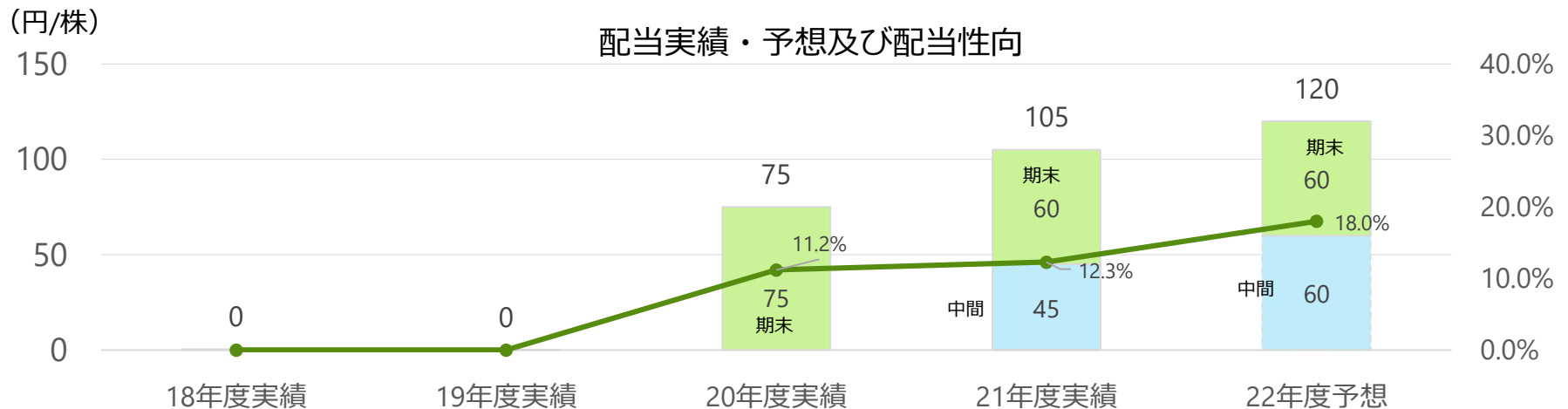
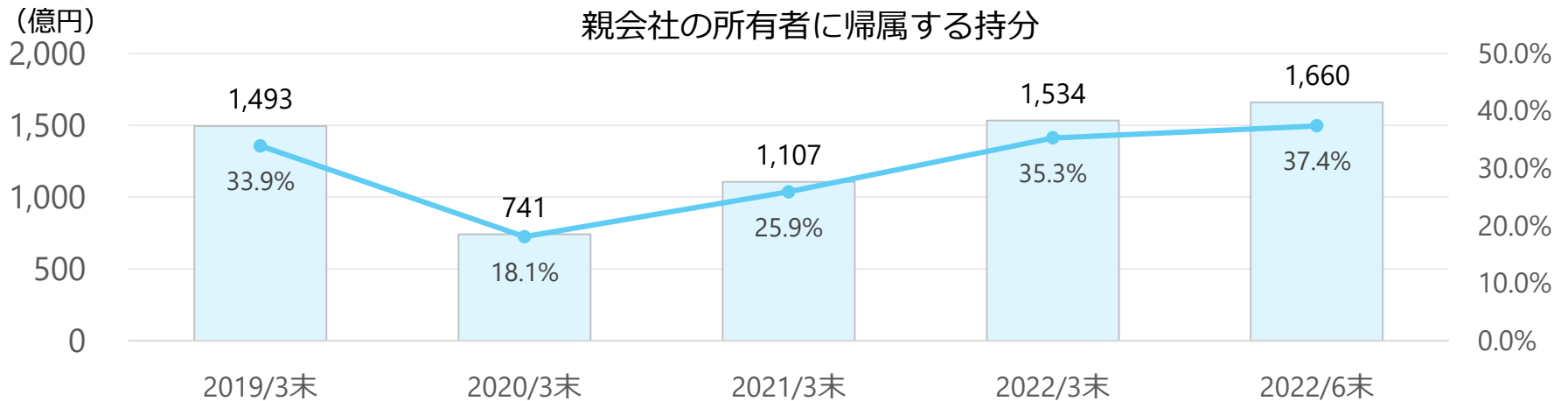
Our Precision, Your Advantage

(単位：億円)	IFRS		(前年比)
	2021年度 実績	2022年度 見通し	
売上高	3,884	4,100	+216
セグメント利益 (※) (セグメント利益率)	247 (6.4%)	265 (6.5%)	+18
営業利益	300	265	△35
親会社の所有者に帰属する 当期利益	225	180	△45
1株当たり配当	105円	120円	+15円
為替レート (平均レート)			
円 / US\$	112.38円	120.00円	
円 / EUR	130.56円	130.00円	

自己資本と配当の推移



Our Precision, Your Advantage



- ✓ 2020年度からの業績回復に伴い、復配・増配を継続中
- ✓ 今後は自己資本の安定化に加え、増配等の株主還元策を実施予定



Our Precision, Your Advantage

カヤバ株式会社

ご注意事項

本資料のうち、業績見通し等に記載されている将来の数値は、現時点で把握可能な情報に基づき当社が判断した見通しであり、リスクや不確実性を含んでおります。

実際の業績は、外部環境及び内部環境の変化によるさまざまな重要な要素により、これらの見通しとは大きく異なる結果となる場合があることをご承知おき下さい。

お問い合わせ先／取材のお申し込み先

エグゼクティブオフィス部

広報 I R 室 TEL: 03-3435-3580 E-mail: kyb-ir@kyb.co.jp

(単位：億円)

	売上高			セグメント利益		
	2021年度 第1四半期 実績	2022年度 第1四半期 実績	増減額	2021年度 第1四半期 実績	2022年度 第1四半期 実績	増減額
AC事業	583	644	+61	34	39	+5
四輪車用緩衝器	411	475	+64	-	-	-
二輪車用緩衝器	83	94	+12	-	-	-
四輪車用油圧機器	64	51	△13	-	-	-
その他緩衝器	26	24	△2	-	-	-
HC事業	332	324	△8	32	19	△13
産業用油圧機器	312	310	△2	-	-	-
システム製品	11	4	△7	-	-	-
その他油機	8	10	+1	-	-	-
航空機器事業	10	15	+5	△5	△1	+4
その他	24	22	△3	3	△0	△3
全社合計	949	1,004	+55	64	57	△7

(単位：億円)

		2021年度第1四半期				2022年度第1四半期			
		AC	HC	その他	計	AC	HC	その他	計
日本	Q1	152	228	26	405	150	214	25	389
	年度	152	228	26	405	150	214	25	389
欧州	Q1	153	18	0	171	151	21	0	172
	年度	153	18	0	171	151	21	0	172
米国	Q1	68	19	2	88	98	23	2	123
	年度	68	19	2	88	98	23	2	123
中国	Q1	50	36	0	87	45	35	0	80
	年度	50	36	0	87	45	35	0	80
東南アジア	Q1	63	7	0	70	72	9	0	81
	年度	63	7	0	70	72	9	0	81
その他	Q1	97	24	7	128	128	22	9	160
	年度	97	24	7	128	128	22	9	160
合計	Q1	583	332	35	949	644	324	36	1,004
	年度	583	332	35	949	644	324	36	1,004