



# 2022年度第3四半期 決算概要

2023年2月8日

カヤバ株式会社  
(証券コード 7242)

## 2022年度第3四半期累計実績

(※) セグメント利益：日本基準の営業利益に相当

### ✓ 前年同期比 増収減益

- 円安により全社合計で約11%の増収
- インフレによる原材料価格の高騰や物流費等の増加によりセグメント利益以下減益

## 2022年度見通し

### ✓ 期初予想は据え置き

- 新型コロナウイルス感染症影響緩和により、需要回復傾向
- インフレによるコスト増の回収を進める

## 株主還元

### ✓ 11月公表値から変更なし

✓ 中間配当実績70円/株

✓ 期末配当予想70円/株、年間140円/株

(単位：億円)	IFRS		(前年同期比)
	2021年度 第3四半期累計 実績	2022年度 第3四半期累計 実績	
売上高	2,861	<b>3,168</b>	+ 307
セグメント利益 (※)	189	<b>169</b>	△20
営業利益	233	<b>204</b>	△29
親会社の所有者に帰属する 当期利益	174	<b>150</b>	△24
為替レート (平均レート)			
円 / US\$	111.10円	<b>136.53円</b>	
円 / EUR	130.61円	<b>140.59円</b>	

(※) 日本基準の営業利益に相当

# 2022年度第3四半期累計 連結決算実績（事業別）



Our Precision, Your Advantage

(単位：億円)

	売上高			セグメント利益		
	2021年度 第3四半期 累計実績	2022年度 第3四半期 累計実績	増減額	2021年度 第3四半期 累計実績	2022年度 第3四半期 累計実績	増減額
AC事業	1,735	2,036	+301	109	120	+11
HC事業	1,021	1,027	+6	95	57	△38
航空機器事業	29	33	+4	△22	△11	+11
その他	76	72	△5	7	4	△4
全社合計	2,861	3,168	+307	189	169	△20

AC事業：オートモーティブ・コンポーネンツ事業

HC事業：ハイドロリック・コンポーネンツ事業

その他：特装車両事業、電子機器等

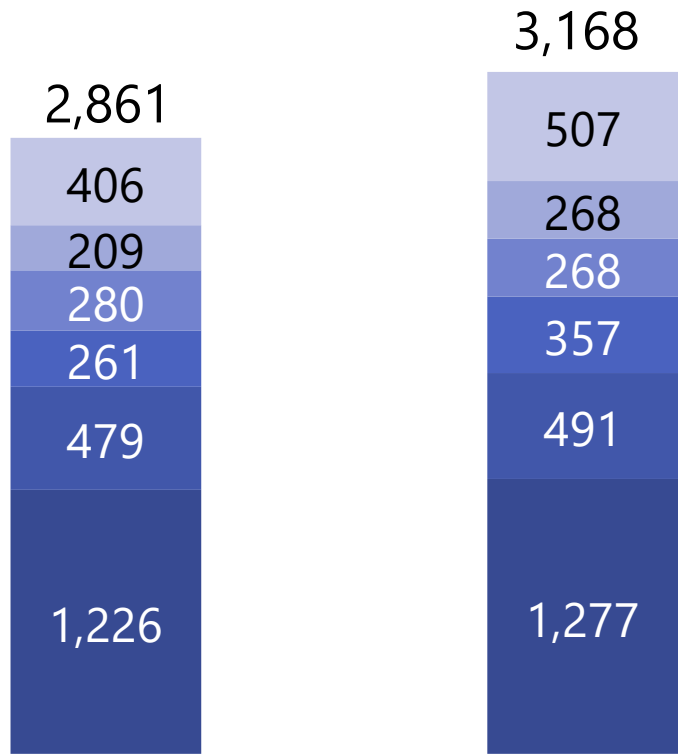
# 2022年度第3四半期累計 連結売上高（地域別）



Our Precision, Your Advantage

(単位：億円)

増減率  
(前年同期比)



- その他 + 24.9%
- 東南アジア + 28.2%
- 中国 △4.3%
- 米国 + 36.6%
- 欧州 + 2.5%
- 日本 + 4.2%

2021年度

2022年度

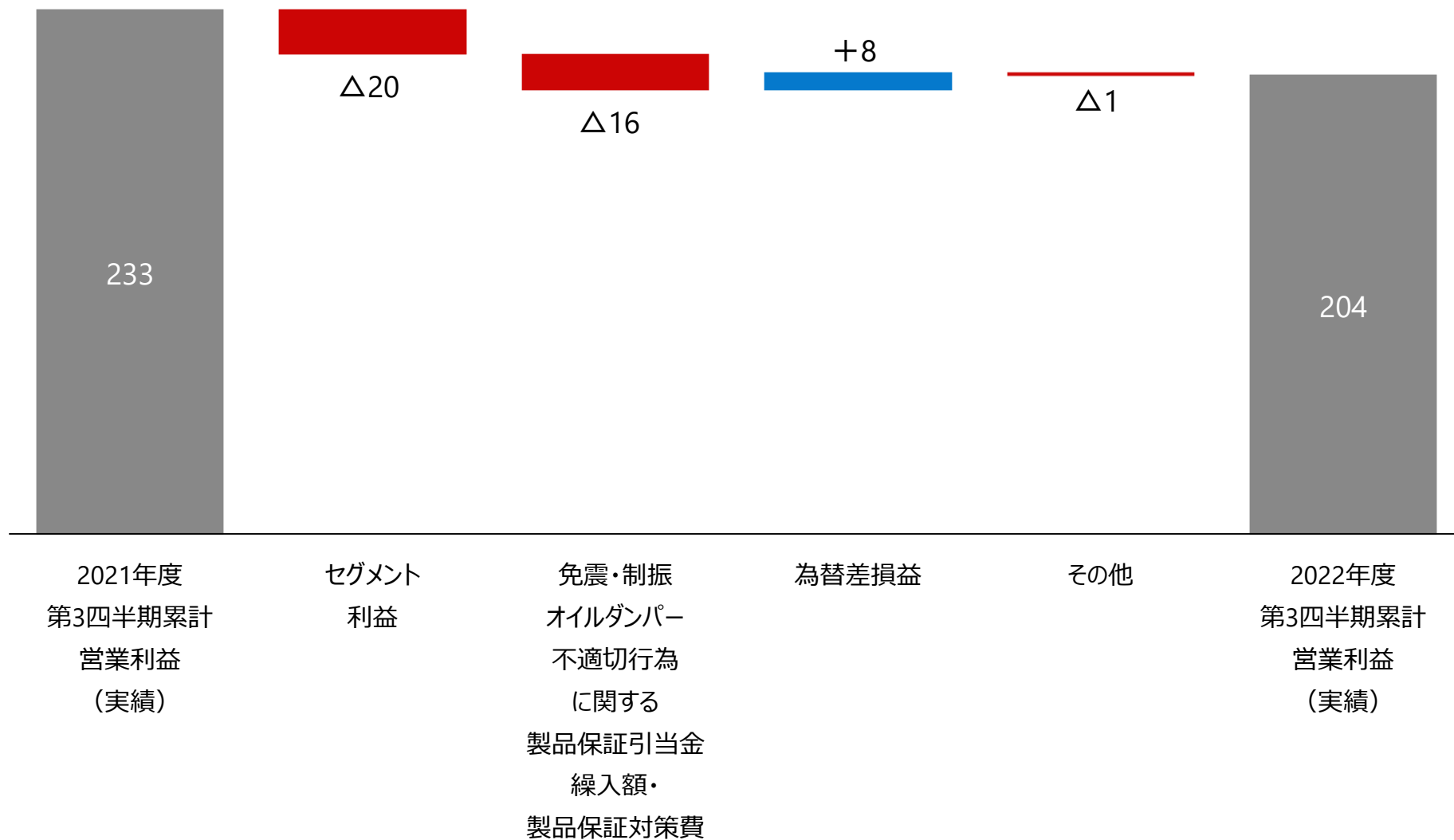
第3四半期累計実績

第3四半期累計実績

海外売上高比率  
57.2% ⇒ 59.7%

# 2022年度第3四半期累計 連結営業利益増減（前年同期比）

（単位：億円）



## 適合化残物件内訳

	2023年1月末時点
適合化完了	975件 (98.4%)
交換工事中	4件 (0.4%)
工事開始待ち、工事日程調整中	7件 (0.7%)
工事日程に合わせた生産待機中	0件 (0%)
行政調整中	2件 (0.2%)
適合化に向けた関係者との詳細調整中	3件 (0.3%)
合 計	991件

# 2022年度 連結決算見通し



Our Precision, Your Advantage

(単位：億円)	IFRS			増減額	
	2021年度 実績	2022年度 見通し (11月時点)	2022年度 見通し	(前年比)	(11月予想比)
売上高	3,884	4,420	<b>4,420</b>	+536	-
セグメント利益 (※)	247	265	<b>265</b>	+18	-
営業利益	300	297	<b>297</b>	△3	-
親会社の所有者に帰属する 当期利益	225	204	<b>204</b>	△21	-
1株当たり配当	105円	140円	<b>140円</b>	+35円	-
為替レート (平均レート)					
円 / US\$	112.38円	134.49円	<b>134.90円</b>	下期130.00円	
円 / EUR	130.56円	136.86円	<b>139.19円</b>	下期135.00円	



# 2022年度 連結決算見通し（事業別）



Our Precision, Your Advantage

（単位：億円）

	売上高			セグメント利益		
	2021年度 実績	2022年度 見通し	増減額	2021年度 実績	2022年度 見通し	増減額
AC事業	2,378	2,820	+442	160	178	+18
HC事業	1,366	1,428	+62	118	95	△23
航空機器事業	37	66	+29	△40	△12	+28
その他	103	107	+4	9	4	△5
全社合計	3,883	4,420	+536	247	265	+18

AC事業：オートモーティブ・コンポーネンツ事業

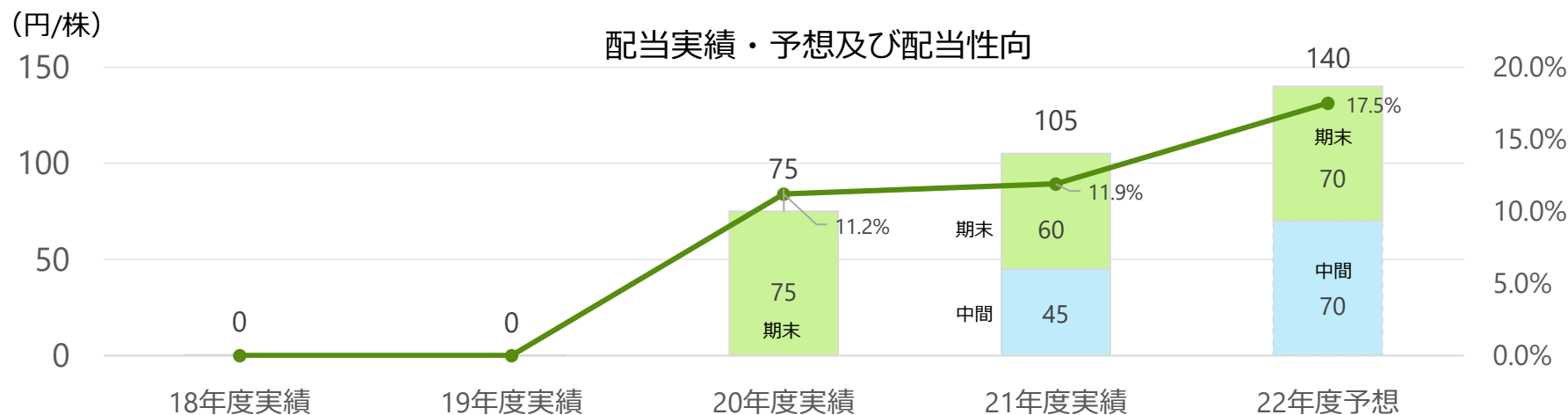
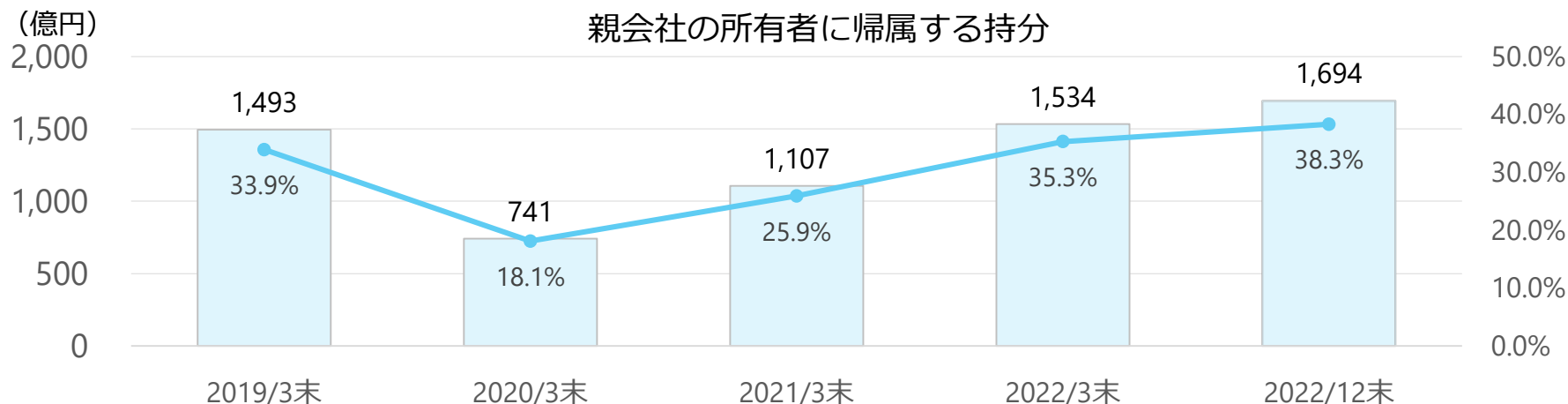
HC事業：ハイドロリック・コンポーネンツ事業

その他：特装車両事業、電子機器等

# 自己資本と配当の推移



Our Precision, Your Advantage



- ✓ 2022年度12月末時点自己資本比率は38.3%となり、安定水準まで回復
- ✓ 2022年度最新配当予想140円/株(中間実績70円/株、期末予想70円/株)



*Our Precision, Your Advantage*

カヤバ株式会社

ご注意事項

本資料のうち、業績見通し等に記載されている将来の数値は、現時点で把握可能な情報に基づき当社が判断した見通しであり、リスクや不確実性を含んでおります。

実際の業績は、外部環境及び内部環境の変化によるさまざまな重要な要素により、これらの見通しとは大きく異なる結果となる場合があることをご承知おき下さい。

お問い合わせ先／取材のお申し込み先

エグゼクティブオフィス部

広報 I R 室 TEL: 03-3435-3580 E-mail: [kyb-ir@kyb.co.jp](mailto:kyb-ir@kyb.co.jp)

(単位：億円)

	売上高			セグメント利益		
	2021年度 第3四半期 累計実績	2022年度 第3四半期 累計実績	増減額	2021年度 第3四半期 累計実績	2022年度 第3四半期 累計実績	増減額
AC事業	1,735	2,036	+ 301	109	120	+ 11
四輪車用緩衝器	1,236	1,475	+ 239	-	-	-
二輪車用緩衝器	251	331	+ 79	-	-	-
四輪車用油圧機器	173	157	△16	-	-	-
その他緩衝器	75	73	△2	-	-	-
HC事業	1,021	1,027	+ 6	95	57	△38
産業用油圧機器	962	980	+ 18	-	-	-
システム製品	32	21	△12	-	-	-
その他油機	26	26	△0	-	-	-
航空機器事業	29	33	+ 4	△22	△11	+ 11
その他	76	72	△5	7	4	△4
全社合計	2,861	3,168	+ 307	188	169	△20

(単位：億円)

		2021年度				2022年度			
		AC	HC	その他	計	AC	HC	その他	計
日本	上期	293	448	53	794	329	446	50	825
	3Q	160	248	23	431	180	251	21	452
	年度	454	697	75	1,226	509	696	71	1,277
欧州	上期	289	37	0	326	292	41	0	333
	3Q	130	23	0	153	138	21	0	158
	年度	419	61	0	479	430	62	0	491
米国	上期	131	36	3	170	196	48	3	247
	3Q	71	18	2	91	87	21	1	109
	年度	202	54	5	261	283	69	4	356
中国	上期	101	71	0	172	107	72	0	179
	3Q	62	45	0	108	54	35	0	89
	年度	164	116	0	280	161	107	0	268
東南アジア	上期	119	15	0	135	154	20	0	175
	3Q	66	9	0	75	83	10	0	94
	年度	185	24	0	209	238	31	0	268
その他	上期	200	48	14	262	279	43	18	340
	3Q	111	22	11	144	136	20	11	167
	年度	312	70	25	406	415	63	30	507
合計	上期	1,135	655	69	1,859	1,357	670	72	2,099
	3Q	600	366	36	1,003	679	357	34	1,069
	年度	1,735	1,021	105	2,861	2,036	1,027	105	3,168