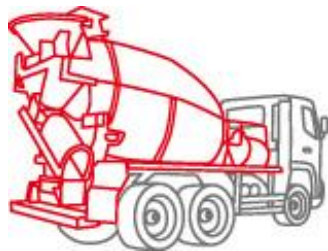


**KYB**

*Our Precision, Your Advantage*



# 平成27年3月期 業績概要

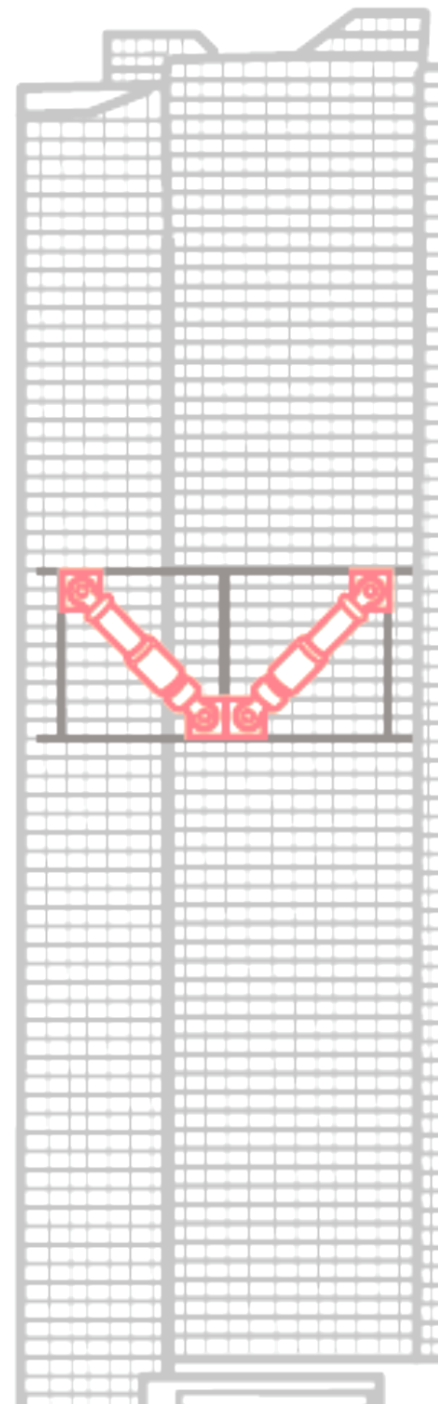
2015年5月15日

KYB株式会社  
専務執行役員 経理本部長  
加藤 孝明



*Our Precision, Your Advantage*

# 1. 2014年度 連結決算概要



# 1-1. 2014年度 連結決算概要(1)



Our Precision, Your Advantage

(単位：億円)

	2013年度	2014年度		増減額	
	通期実績	2月予想(※)	通期実績	(前年比)	(2月予想比)
売上高	3,527	3,690	<b>3,704</b>	<b>+177</b>	+14
営業利益	182	166	<b>136</b>	<b>△46</b>	△30
経常利益	204	179	<b>159</b>	△45	△20
当期純利益	128	108	<b>71</b>	<b>△57</b>	△37
一株当たり 当期純利益	55.26円	42.27円	<b>27.60円</b>	△27.66円	△14.67円

※ 2015年2月2日発表の業績予想数値

## ■ 為替レート (平均レート)

	2013年度	2014年度
円 / US\$	100.24円	<b>109.93円</b>
円 / EUR	134.37円	<b>138.77円</b>

## ■ 売上高の増減要因

### ■ AC事業

 四輪SA(OEM)の堅調な販売を受けて売上増

 EPS販売増による売上増

### ■ HC事業

 中国市場の低迷による影響でショベル用機器売上減

 北米・欧州の回復基調によるミニショベル用機器売上増

 中国市場向け鉄道用製品売上増

### ■ 特装車両事業、システム製品および電子機器等

 コンクリートミキサ車売上増

# 1-3. 2014年度 連結決算概要(3)



Our Precision, Your Advantage

## ■ 営業利益の増減要因

	<b>人件費の増加</b> 国内外の増産対応による直接臨時従業員増 等	54億円
	<b>研究開発費の増加</b> 開発実験センターの新設 等	20億円
	<b>製品保証引当金の増加</b> 四輪車用緩衝器(KMCZ、KYBSE) 等	9億円

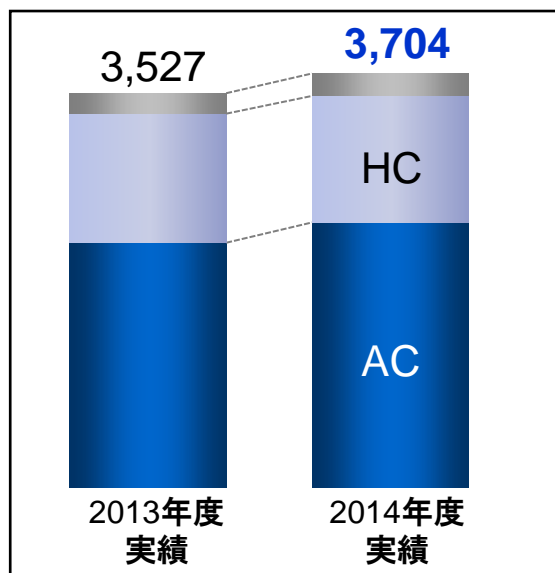
## ■ 当期純利益の増減要因

	<b>円安による為替差益</b>	7億円
	<b>固定資産等の減損</b>	17億円

# 1-4. 2014年度 連結決算概要(4)

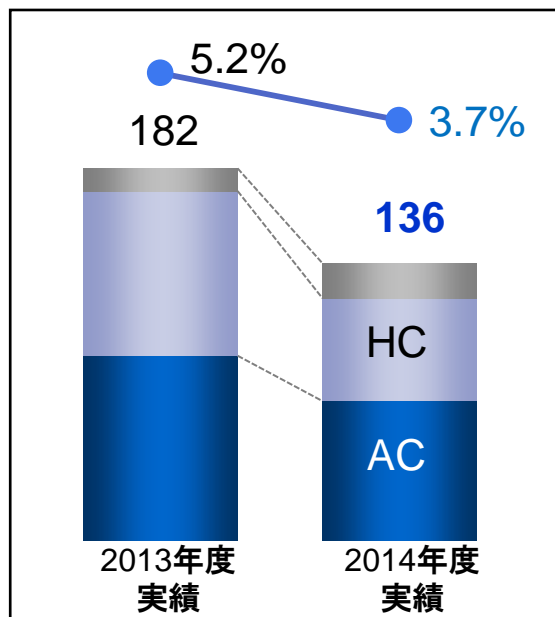


Our Precision, Your Advantage



## ■売上高 (単位: 億円)

	2013年度	2014年度	増減額
	実績	実績	(前年比)
A C 事業	2,189	<b>2,371</b>	+181 (+8.3%)
H C 事業	1,155	<b>1,132</b>	△23 (△2.0%)
特装システム等	183	<b>201</b>	+18 (+10.1%)
<b>合計</b>	<b>3,527</b>	<b>3,704</b>	<b>+177 (+5.0%)</b>



## ■営業利益(率) (単位: 億円)

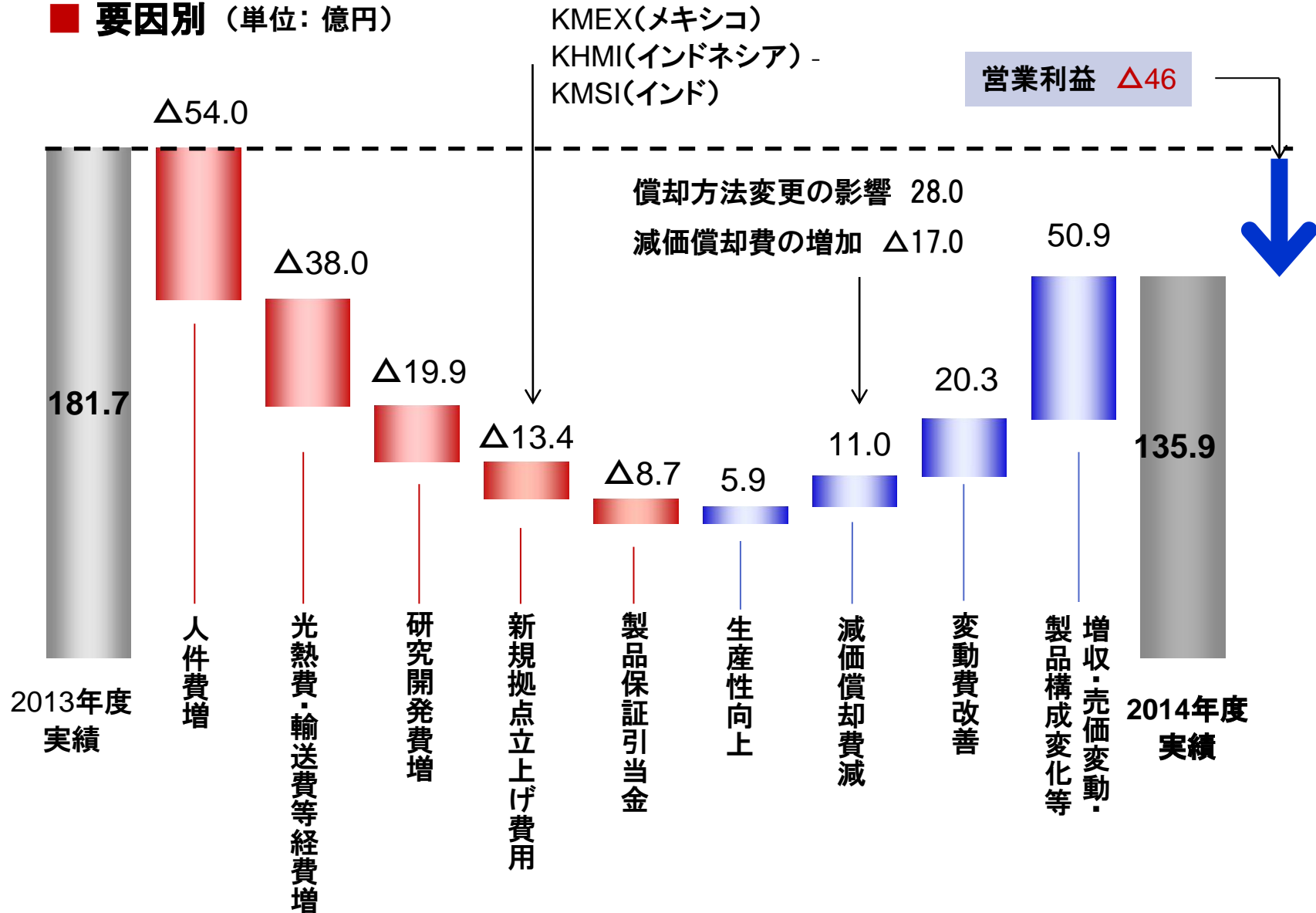
	2013年度	2014年度	増減額
	実績	実績	(前年比)
A C 事業	91	<b>69</b>	△22 (△23.6%)
H C 事業	80	<b>50</b>	△30 (△37.3%)
特装システム等	11	<b>17</b>	+5 (+48.0%)
<b>合計</b>	<b>182</b>	<b>136</b>	<b>△46(△25.2%)</b>

# 1-5. 2014年度 連結営業利益増減



Our Precision, Your Advantage

## ■ 要因別 (単位: 億円)

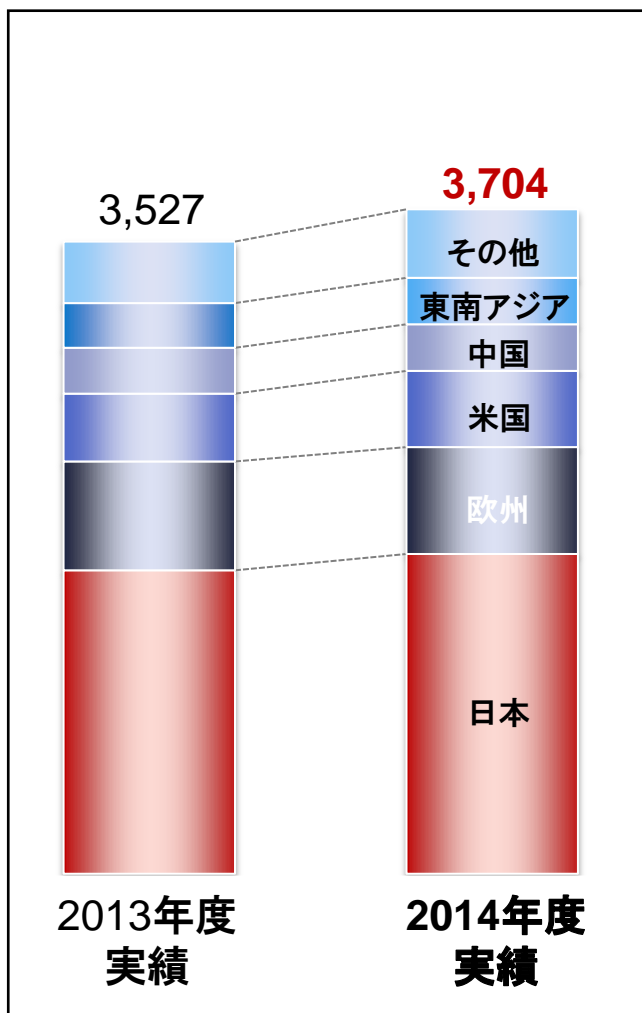


# 1-6. 連結売上高(地域別)



Our Precision, Your Advantage

## ■ 地域別売上高 (単位: 億円)



	2013年度	2014年度	増減率
	実績	実績	(前年比)
日 本	1,692	1,783	+5.4%
欧 州	607	596	△1.8%
米 国	378	425	+12.4%
中 国	256	260	+1.6%
東南アジア	249	259	+4.0%
そ の 他	343	382	+11.4%
<b>合 計</b>	<b>3,527</b>	<b>3,704</b>	<b>+5.0%</b>

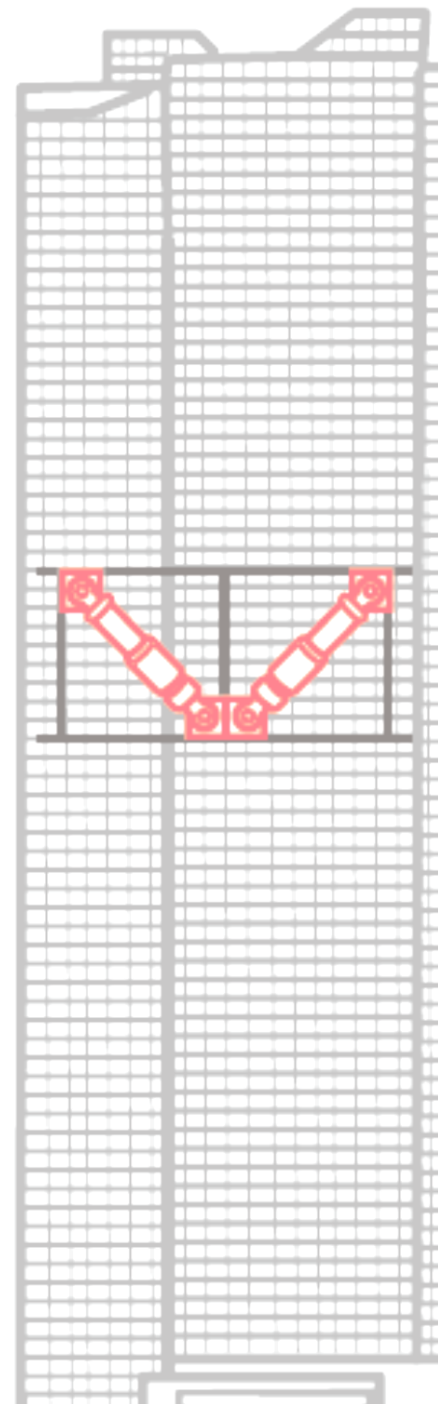
海外売上高比率  
52.0% → 51.9%





*Our Precision, Your Advantage*

## 2. 2015年度 連結決算見通し



## 2-1. 2015年度 連結決算見通し(1)



Our Precision, Your Advantage

(単位: 億円)

	2014年度	2015年度			増減額
	通期実績	上期見通し	下期見通し	通期見通し	(前年比)
売上高	3,704	1,810	1,960	<b>3,770</b>	+66
営業利益	136	55	82	<b>137</b>	+1
経常利益	159	58	86	<b>144</b>	△15
当期純利益	71	37	55	<b>92</b>	+21
一株当たり 当期純利益	27.60円	14.48円	21.53円	<b>36.01円</b>	+8.41円

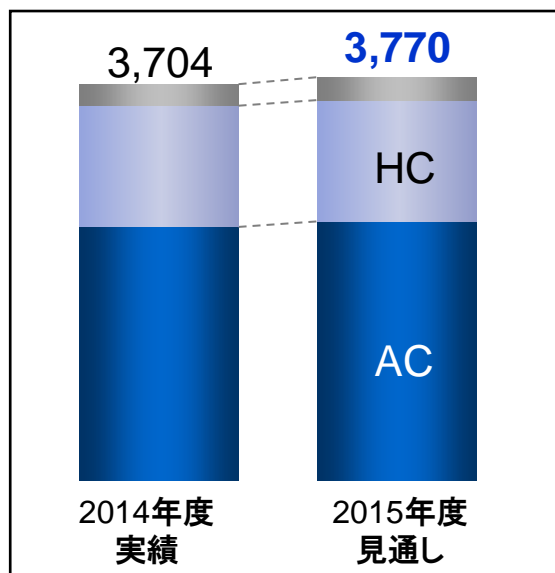
### ■ 為替レート (平均レート)

	2014年度実績	2015年度想定
円 / US\$	109.93円	<b>115.00円</b>
円 / EUR	138.77円	<b>125.00円</b>

## 2-2. 2015年度 連結決算見通し(2)

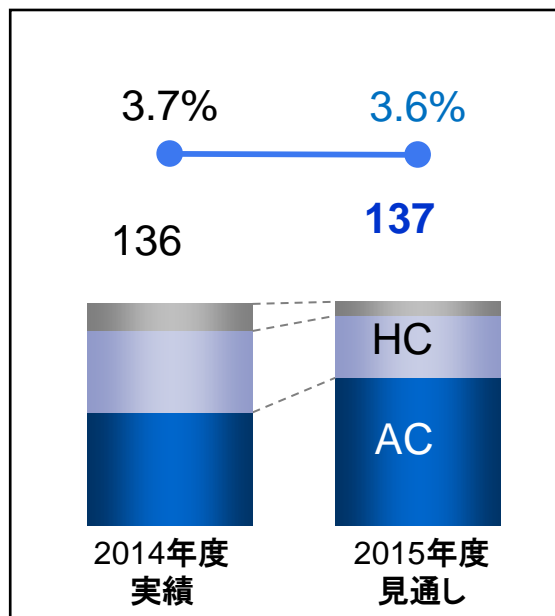


Our Precision, Your Advantage



### ■売上高 (単位: 億円)

	2014年度	2015年度	増減額 (前年比)
	実績	見通し	
A C 事業	2,371	<b>2,423</b>	+52(+2.2%)
H C 事業	1,132	<b>1,133</b>	+1(+0.1%)
特装システム等	201	<b>214</b>	+13(+6.6%)
<b>合計</b>	<b>3,704</b>	<b>3,770</b>	<b>+66(+1.8%)</b>



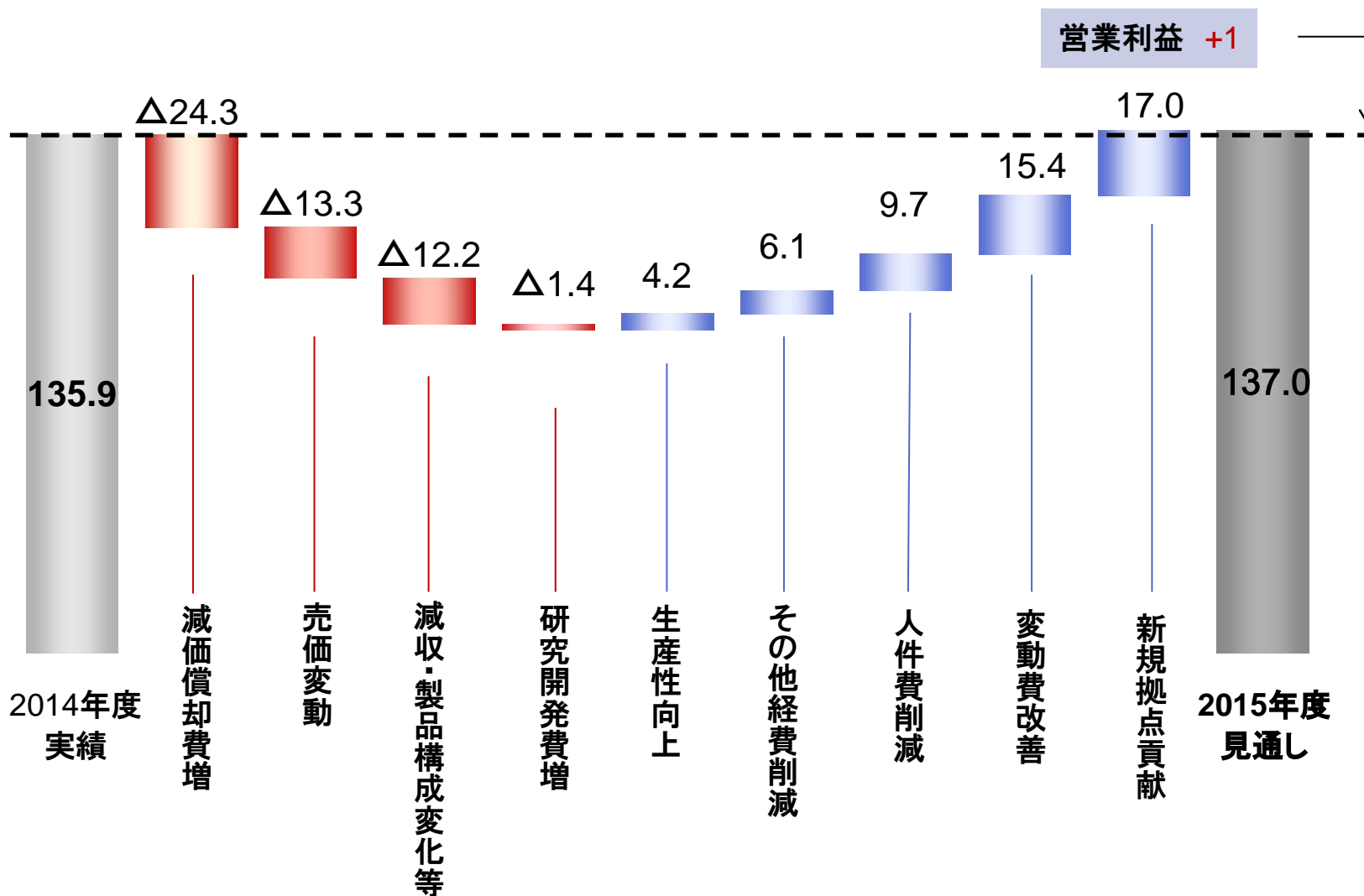
### ■営業利益(率) (単位: 億円)

## 2-3. 2015年度 連結営業利益増減



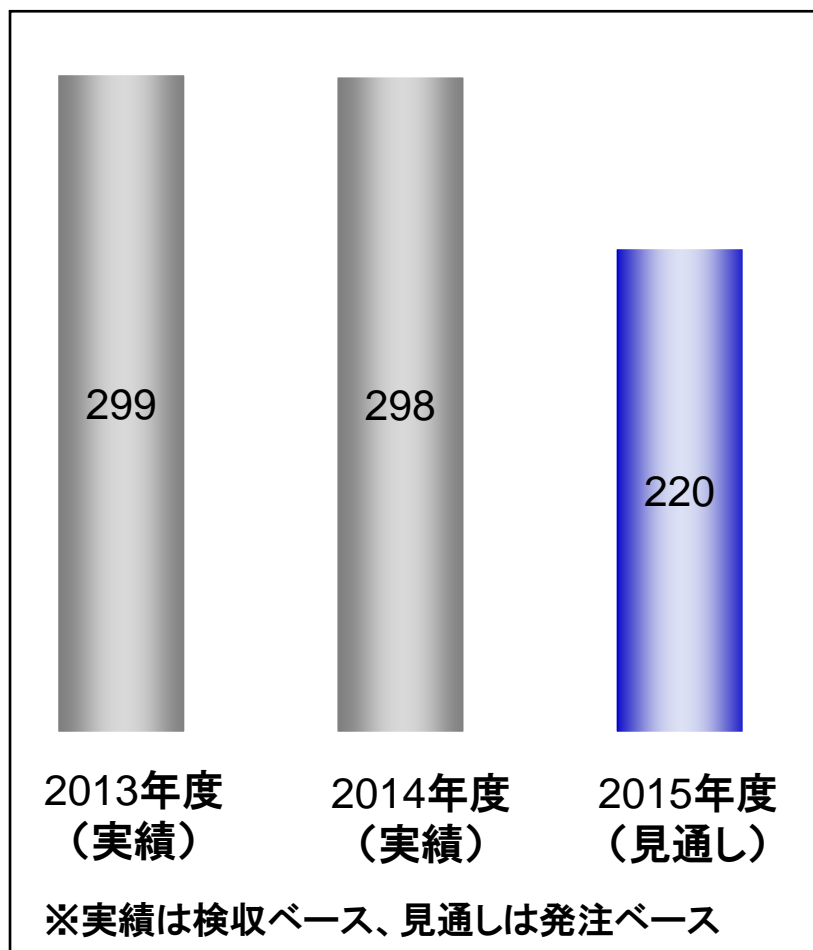
Our Precision, Your Advantage

### ■ 要因別 (単位: 億円)



## 2-4. 設備投資

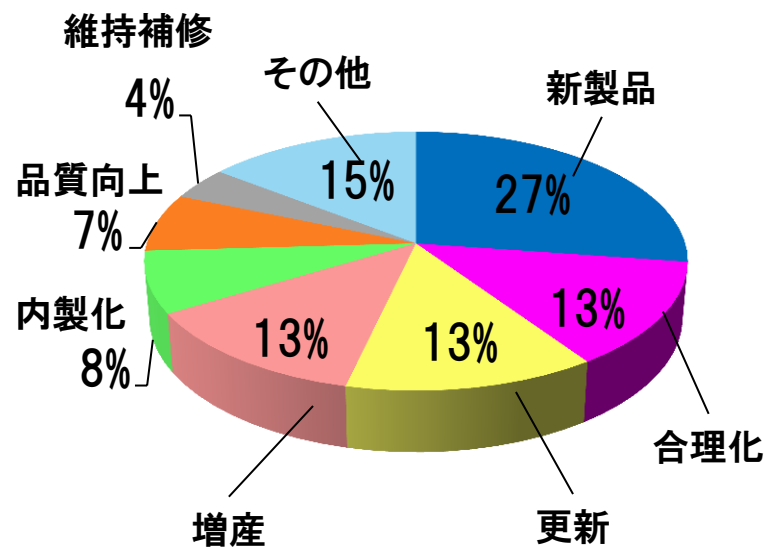
### ■ 2015年度設備投資額 (単位: 億円)



### ■ 主な設備投資案件

- ・メキシコ SA工場生産設備
- ・アメリカ 市販ライン拡張
- ・ベトナム 新製品用生産設備

### ■ 設備投資の内訳





*Our Precision, Your Advantage*

**ご注意事項**

本資料のうち、業績見通し等に記載されている将来の数値は、現時点で把握可能な情報に基づき当社が判断した見通しであり、リスクや不確実性を含んでおります。

実際の業績は、外部環境及び内部環境の変化によるさまざまな重要な要素により、これらの見通しとは大きく異なる結果となる場合があることをご承知おき下さい。

**お問い合わせ先**

**取材のお申し込み先 IR室 03-3435-3580(直) 担当:高田**