



2020年度第1四半期 決算概要

2020年8月7日

KYB株式会社
(証券コード 7242)

2020年度第1四半期実績

✓ 前年同期比 減収減益

- 新型コロナウイルスの影響により40%の大幅減収
(AC事業△48%、HC事業△30%)
- 6月以降は各地域で回復基調
- 免制振オイルダンパーの適合化は計画通り進行

2020年度見通し

- ✓ 新型コロナウイルス感染拡大に伴う影響が不透明なことから
2020年度業績予想・配当予想は未定
- ✓ 今後見通しが可能になった時点で速やかに開示

新型コロナウイルスによる影響

- ✓ 自動車・建機需要は感染拡大の影響が読み切れず不透明感強い
- ✓ 生産面は、中国を除く各地域で4月・5月を底に足元では回復
基調にある（中国は4月に回復）

(単位：億円)	IFRS		(前年同期比)
	2019年度 第1四半期 実績	2020年度 第1四半期 実績	
売上高	1,016	604	△412
セグメント利益 ^(※1) (セグメント利益率)	68 (6.7%)	△ 16 (-)	△85 (-)
営業利益	36	△ 32	△68
親会社の所有者に帰属する 当期利益	18	△ 38	△56
為替レート (平均レート)			
円 / US\$	109.90円	107.62円	
円 / EUR	123.48円	118.47円	

(※1) 日本基準の営業利益に相当

2020年度第1四半期 連結決算実績（事業別）



Our Precision, Your Advantage

(単位：億円)

	売上高			セグメント利益		
	2019年度 第1四半期 実績	2020年度 第1四半期 実績	増減額	2019年度 第1四半期 実績	2020年度 第1四半期 実績	増減額
AC事業	614	317	△296	42	△15	△57
HC事業	348	244	△104	27	△1	△28
システム製品	17	15	△3	2	2	+0
航空機器事業	11	11	△0	△5	△3	+2
その他	26	18	△8	3	1	△2
全社合計	1,016	604	△412	68	△16	△85

AC事業：オートモーティブ・コンポーネンツ事業

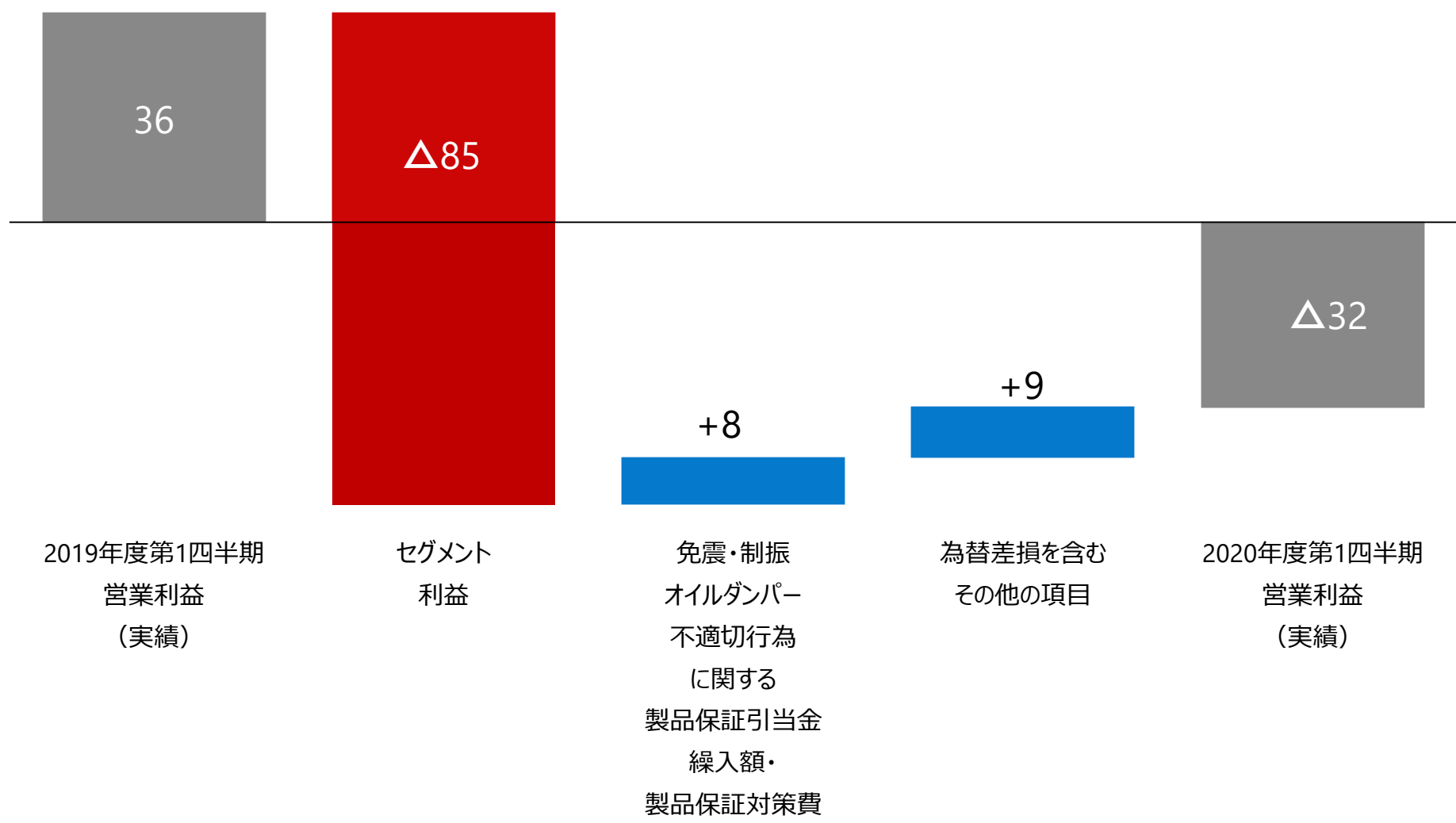
HC事業：ハイドロリック・コンポーネンツ事業

その他：特装車両事業、電子機器等

2020年度第1四半期 連結営業利益増減（前年同期比） **KYB**

Our Precision, Your Advantage

（単位：億円）

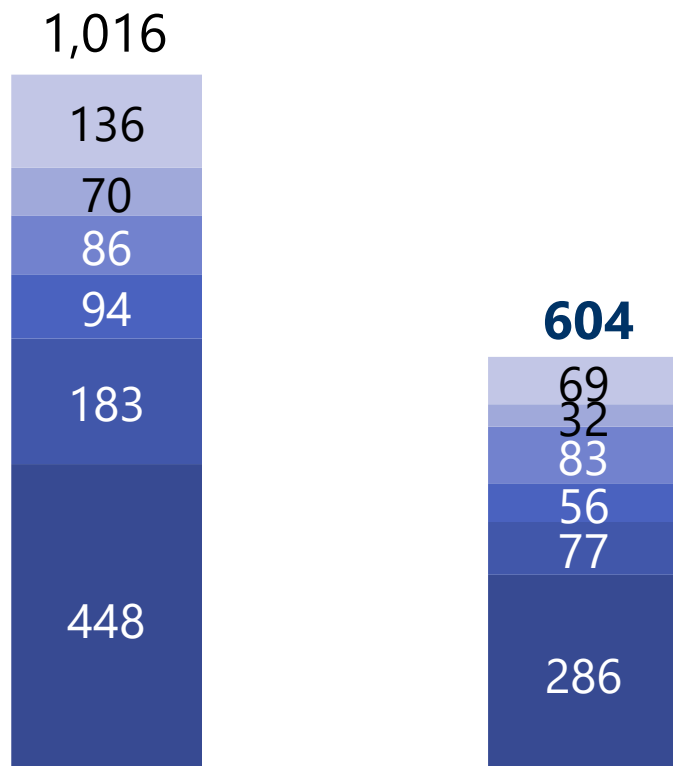


2020年度第1四半期 連結売上高（地域別）



Our Precision, Your Advantage

(単位：億円)



2019年度

2020年度

第1四半期実績

第1四半期実績

増減率
(前年同期比)

■ その他	△49.1%
■ 東南アジア	△53.6%
■ 中国	△3.4%
■ 米国	△40.0%
■ 欧州	△57.8%
■ 日本	△36.1%

海外売上高比率
55.9% ⇒ 52.6%

免震・制振オイルダンパー不適切行為による 影響額



Our Precision, Your Advantage

【費用計上額】

(単位：億円)

項目	2018年度				2019年度					2020年度	①+②+③ 総計
	Q2	Q3	Q4	① 2018年度 累計	Q1	Q2	Q3	Q4	② 2019年度 累計	③ Q1	
製品保証引当 金繰入額	144	114	93	351	3	1	68	152	225	1	577
製品保証対策 費	0	10	50	60	22	29	31	41	122	16	198
計	144	124	143	411	25	30	100	193	347	17	775

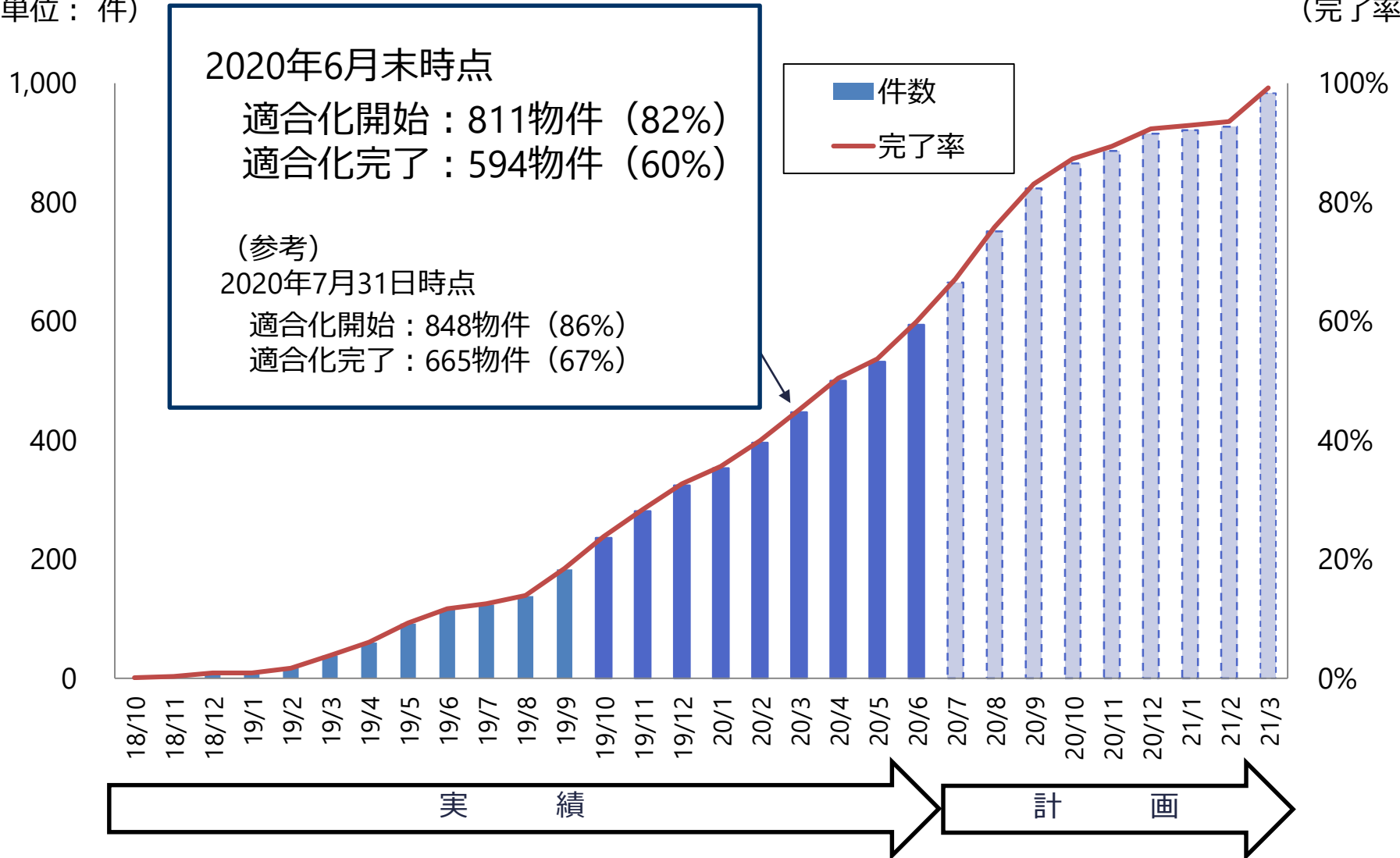
【キャッシュ影響額】

項目	2018年度				2019年度					2020年度	①+②+③ 総計
	Q2	Q3	Q4	① 2018年度 累計	Q1	Q2	Q3	Q4	② 2019年度 累計	③ Q1	
製品保証引当 金の取崩	0	0	0	0	19	28	33	38	118	40	158
製品保証対策 費の計上	0	10	50	60	22	29	31	41	122	16	198
計	0	10	50	60	41	56	65	78	240	56	356

免制振ダンパー適合化進捗計画

(単位：件)

(完了率)

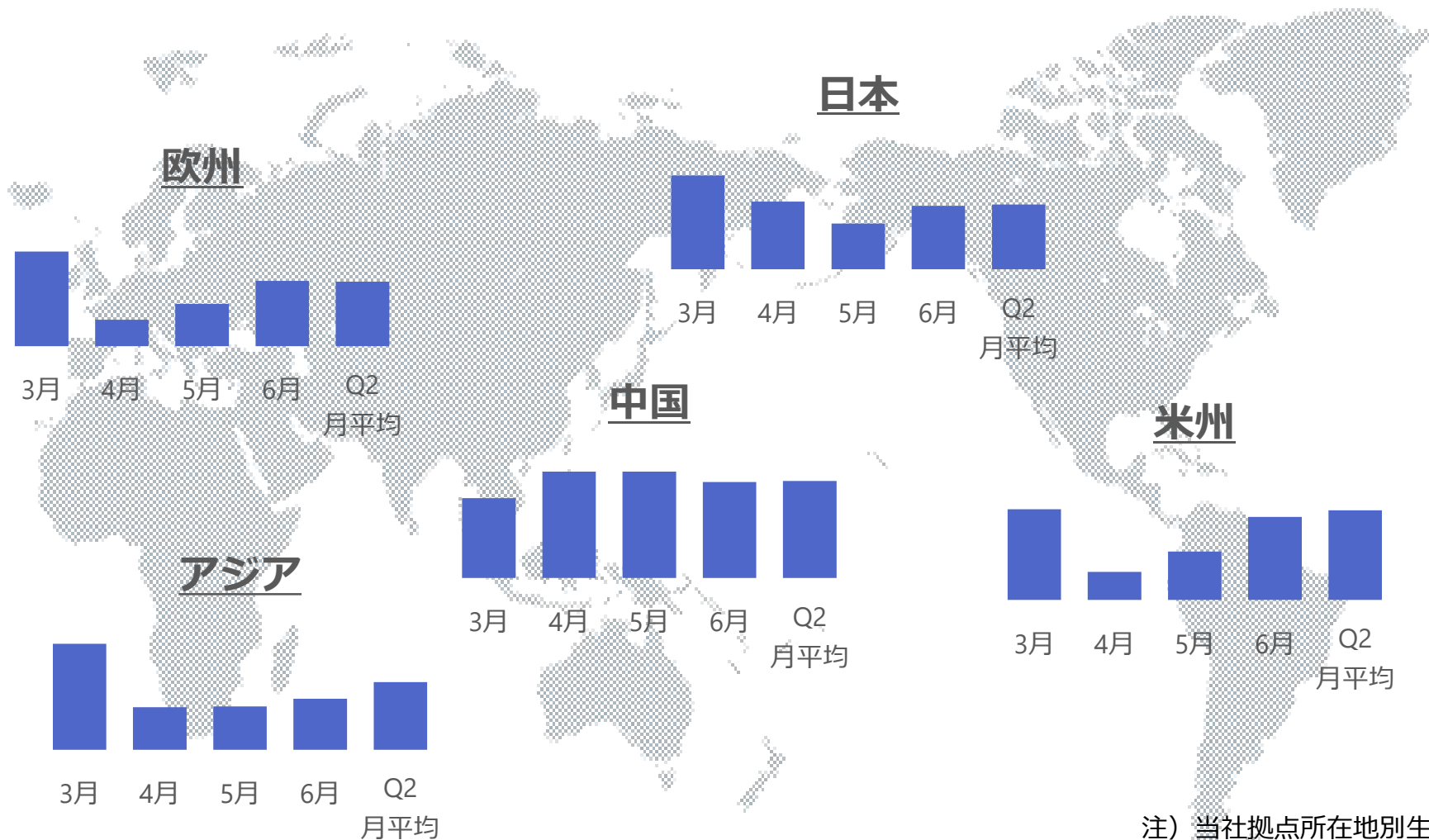


地域別生産状況



Our Precision, Your Advantage

- ✓ 中国を除く各地域は4月・5月を底に徐々に回復
- ✓ 中国は3月以降いち早く回復



注) 当社拠点所在地別生産高



Our Precision, Your Advantage

ご注意事項

本資料のうち、業績見通し等に記載されている将来の数値は、現時点で把握可能な情報に基づき当社が判断した見通しであり、リスクや不確実性を含んでおります。

実際の業績は、外部環境及び内部環境の変化によるさまざまな重要な要素により、これらの見通しとは大きく異なる結果となる場合があることをご承知おき下さい。

お問い合わせ先／取材のお申し込み先

I R 室: 03-3435-3580

（単位：億円）

	売上高			セグメント利益		
	2019年度 第1四半期 実績	2020年度 第1四半期 実績	増減額	2019年度 第1四半期 実績	2020年度 第1四半期 実績	増減額
AC事業	614	317	△296	42	△15	△57
四輪車用緩衝器	449	238	△211	-	-	-
二輪車用緩衝器	60	37	△23	-	-	-
四輪車用油圧機器	93	37	△56	-	-	-
その他緩衝器	12	5	△6	-	-	-
HC事業	348	244	△104	27	△1	△28
産業用油圧機器	325	225	△101	-	-	-
その他油機	23	19	△4	-	-	-
システム製品	17	15	△3	2	2	+0
航空機器事業	11	11	△0	△5	△3	+2
その他	26	18	△8	3	1	△2
全社合計	1,016	604	△412	68	△16	△85

AC事業：オートモーティブ・コンポーネンツ事業

HC事業：ハイドロリック・コンポーネンツ事業

その他：特装車両事業、電子機器等