



2023年度第3四半期 決算概要

2024年2月8日

カヤバ株式会社
(証券コード 7242)

2023年度第3四半期累計実績

(※) セグメント利益：日本基準の営業利益に相当

✓ 前年同期比 増収減益（営業利益204億円⇒154億円）

- 中国経済の落ち込みによる減収も、インフレコスト回収と為替円安効果により約4%の増収
- 以下の要因によりセグメント利益^(※)及び営業利益は減益
 - ① 米国・メキシコの生産性悪化によるコスト増
 - ② 市販製品の販売減に伴う製品構成の変化
 - ③ 中国・欧州市場低迷に伴う建設機械向け製品の販売数量減

2023年度見通し

✓ 業績予想修正（営業利益298億円⇒220億円）

- 第三四半期の進捗を踏まえ、11月時点予想を修正

株主還元

✓ 11月公表値から変更なし（年間200円/株）

- 中間配当実績100円/株、期末配当予想100円/株

✓ 自己株式消却予定

- 消却株式総数 514,100株、消却予定日 2024年2月29日

(単位：億円)	IFRS		(前年同期比)
	2022年度 第3四半期累計 実績	2023年度 第3四半期累計 実績	
売上高	3,168	3,287	+119
セグメント利益 (※) (セグメント利益率)	169 (5.4%)	122 (3.7%)	△47 (△1.6%)
営業利益 (営業利益率)	204 (6.5%)	154 (4.7%)	△50 (△1.8%)
親会社の所有者に帰属する 当期利益	150	110	△40
為替レート (平均レート)			
円 / US\$	136.53円	143.29円	
円 / EUR	140.59円	155.28円	

(※) 日本基準の営業利益に相当

2023年度第3四半期累計 連結決算実績（事業別）



Our Precision, Your Advantage

(単位：億円)

	売上高			セグメント利益		
	2022年度 第3四半期 累計実績	2023年度 第3四半期 累計実績	増減額	2022年度 第3四半期 累計実績	2023年度 第3四半期 累計実績	増減額
AC事業	2,045	2,164	+119	120	91	△29
HC事業	1,027	1,013	△14	57	40	△17
航空機器事業	33	31	△2	△11	△14	△3
その他	63	79	+16	+3	+5	+2
全社合計	3,168	3,287	+119	169	122	△47

AC事業：オートモーティブ・コンポーネンツ事業

HC事業：ハイドロリック・コンポーネンツ事業

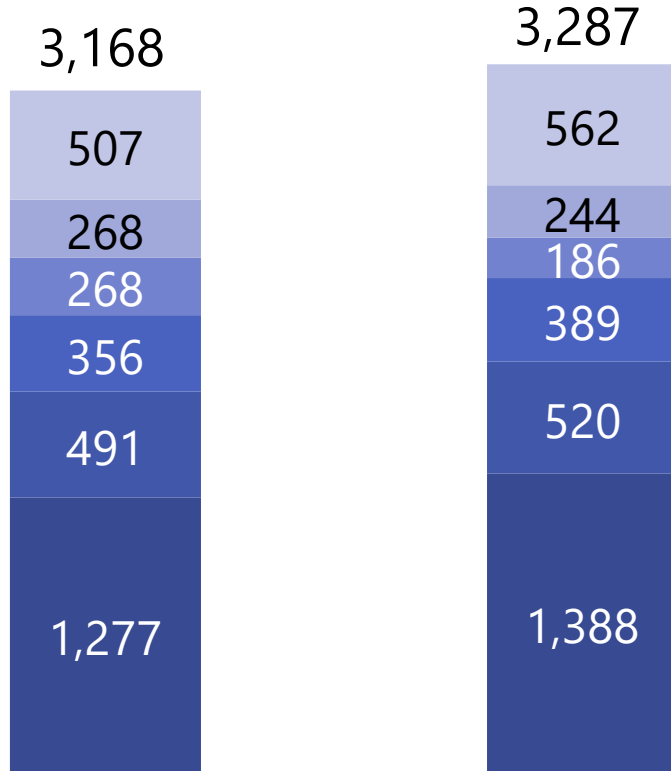
その他：特装車両事業等

2023年度第3四半期累計 連結売上高（地域別）



Our Precision, Your Advantage

(単位：億円)



増減率
(前年同期比)

- その他 +10.7%
- 東南アジア △8.9%
- 中国 △30.6%
- 米国 +9.0%
- 欧州 +5.7%
- 日本 +8.7%

2022年度

2023年度

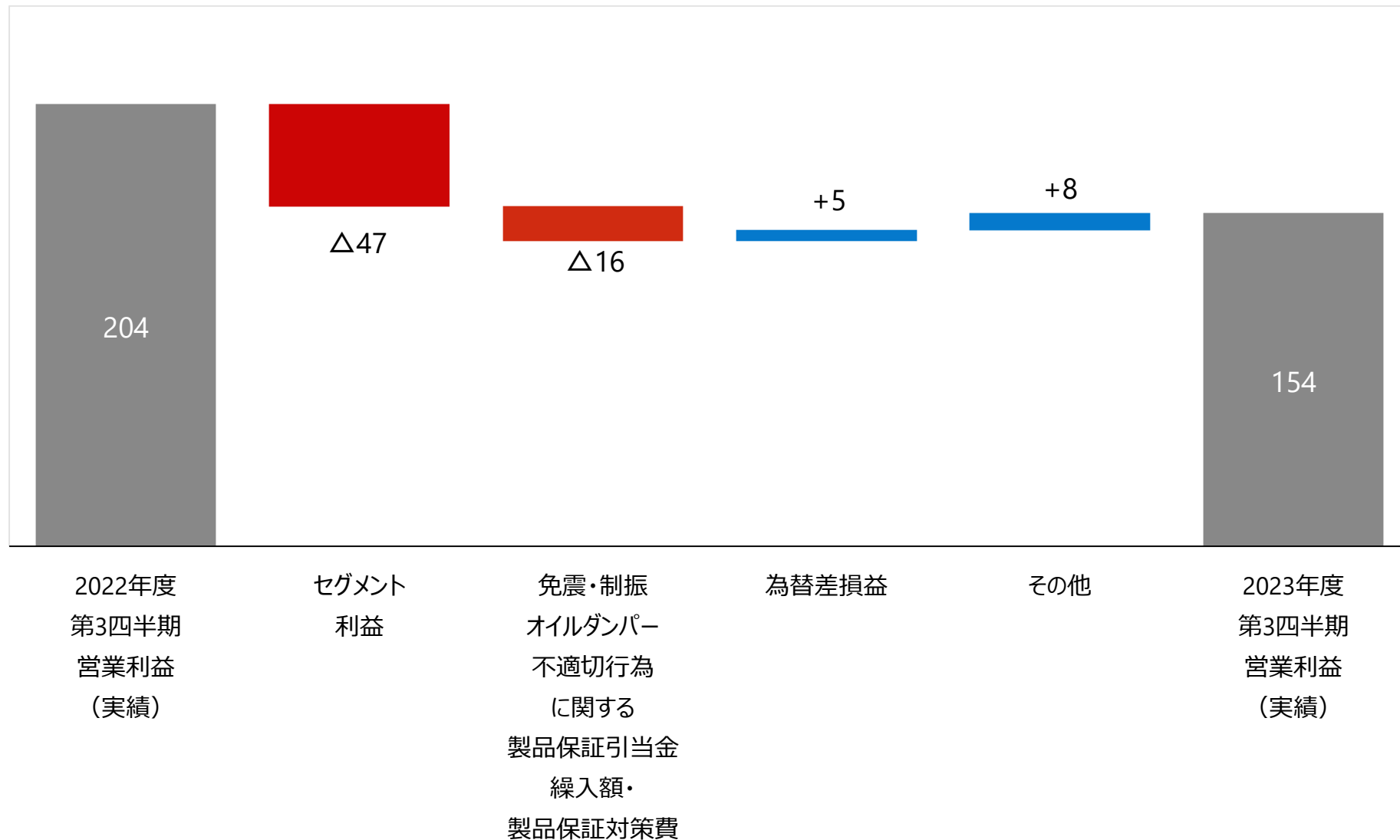
第3四半期実績

第3四半期実績

海外売上高比率
59.7% ⇒ 57.8%

2023年度第3四半期累計 連結営業利益増減（前年同期比）

（単位：億円）



2023年度 連結決算見通し



Our Precision, Your Advantage

(単位：億円)	IFRS			増減額	
	2022年度 実績	2023年度 見通し (11月時点)	2023年度 見通し	(前年比)	(11月予想比)
売上高	4,312	4,500	4,430	+118	△70
セグメント利益 ^(※) (セグメント利益率)	255 (5.9%)	280 (6.2%)	200 (4.5%)	△55	△80
営業利益 (営業利益率)	325 (7.5%)	298 (6.6%)	220 (5.0%)	△105	△78
親会社の所有者に帰属する 当期利益	272	200	140	△132	△60
1株当たり配当	200円	200円	200円	±0円	±0円
為替レート (平均レート)					
円 / US\$	135.48円	137.50円	140.97円		
円 / EUR	140.97円	149.69円	152.96円		

2023年度 連結決算見通し（事業別売上高）



Our Precision, Your Advantage

(単位：億円)	売上高				
	2022年度 実績	2023年度 見通し (11月時点)	2023年度 見通し	増減額 (前年比)	増減額 (11月予想比)
AC事業	2,797	2,948	2,917	+120	△31
HC事業	1,379	1,388	1,359	△20	△30
航空機器事業	44	56	44	+0	△12
その他	92	107	110	+18	+3
全社合計	4,312	4,500	4,430	+118	△70

AC事業：オートモーティブ・コンポーネンツ事業

HC事業：ハイドロリック・コンポーネンツ事業

その他：特装車両事業等

2023年度 連結決算見通し（事業別セグメント利益）



Our Precision, Your Advantage

（単位：億円）

	セグメント利益				
	2022年度 実績	2023年度 見通し (11月時点)	2023年度 見通し	増減額 (前年比)	増減額 (11月予想比)
AC事業	188	197	144	△44	△54
HC事業	75	81	61	△14	△20
航空機器事業	△14	△8	△15	△1	△7
その他	6	9	10	+4	+0
全社合計	255	280	200	△55	△80

AC事業：オートモーティブ・コンポーネンツ事業

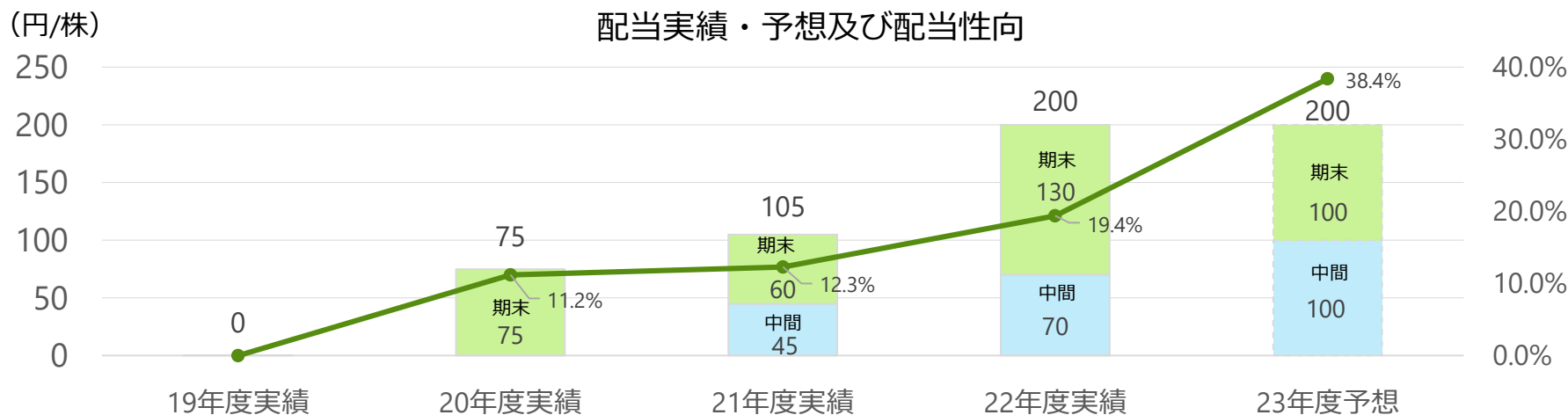
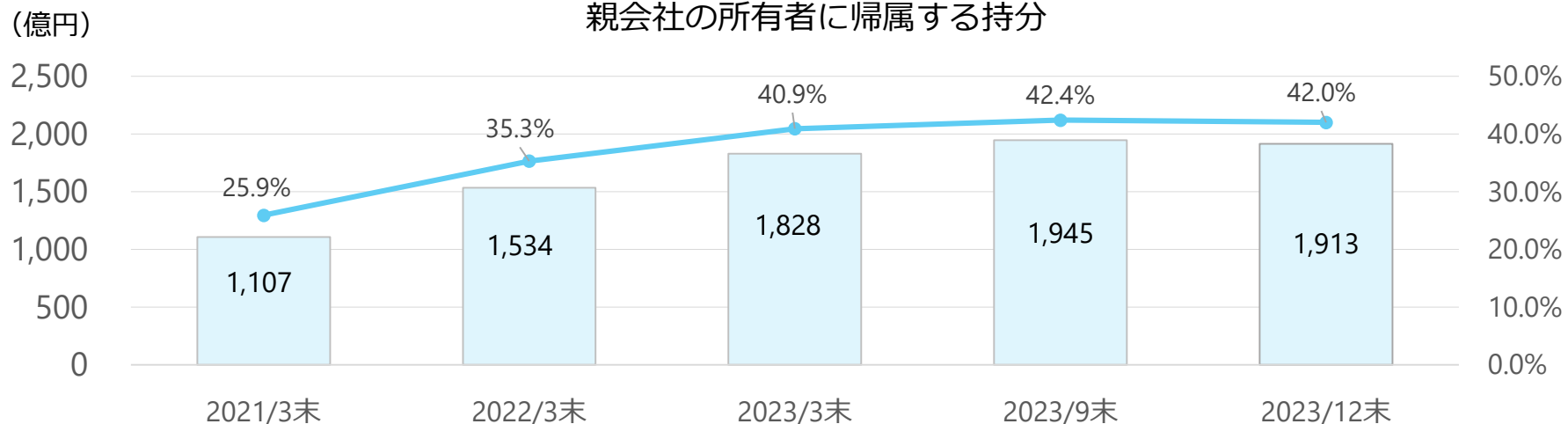
HC事業：ハイドロリック・コンポーネンツ事業

その他：特装車両事業等

自己資本と配当の推移



Our Precision, Your Advantage



✓ **自己株式消却予定** (消却株式総数 514,100株、消却予定日 2024年2月29日)



Our Precision, Your Advantage

カヤバ株式会社

ご注意事項

本資料のうち、業績見通し等に記載されている将来の数値は、現時点で把握可能な情報に基づき当社が判断した見通しであり、リスクや不確実性を含んでおります。

実際の業績は、外部環境及び内部環境の変化によるさまざまな重要な要素により、これらの見通しとは大きく異なる結果となる場合があることをご承知おき下さい。

お問い合わせ先／取材のお申し込み先

エグゼクティブオフィス部

広報 I R 室 TEL: 03-3435-3580 E-mail: kyb-ir@kyb.co.jp

(単位：億円)

	売上高			セグメント利益		
	2022年度 第3四半期 累計	2023年度 第3四半期 累計	増減額	2022年度 第3四半期 累計	2023年度 第3四半期 累計	増減額
AC事業	2,045	2,164	+119	120	91	△29
四輪車用緩衝器	1,475	1,573	+97	-	-	-
二輪車用緩衝器	331	309	△22	-	-	-
四輪車用油圧機器	157	174	+17	-	-	-
その他緩衝器	82	108	+26	-	-	-
HC事業	1,027	1,013	△14	57	40	△17
産業用油圧機器	980	947	△33	-	-	-
システム製品	21	41	+21	-	-	-
その他油機	26	25	△1	-	-	-
航空機器事業	33	31	△2	△11	△14	△3
その他	63	79	+16	3	5	+2
全社合計	3,168	3,287	+119	169	122	△47

(単位：億円)	売上高			セグメント利益		
	2023年度 上期 実績	2023年度 下期 見通し	増減額	2023年度 上期 実績	2023年度 下期 見通し	増減額
AC事業	1,428	1,489	+60	60	84	+24
HC事業	679	680	+1	28	34	+6
航空機器事業	20	25	+5	△12	△3	+9
その他	53	58	+5	4	6	+2
全社合計	2,179	2,251	+72	80	120	+40

(単位：億円)

		2022年度				2023年度			
		AC	HC	その他	計	AC	HC	その他	計
日本	上期	334	446	45	825	385	471	48	905
	3Q	184	251	18	452	209	250	25	483
	年度	518	696	62	1,277	594	721	73	1,388
欧州	上期	292	41	0	333	305	42	0	347
	3Q	138	21	0	158	157	15	0	172
	年度	430	62	0	491	462	57	0	520
米国	上期	196	48	3	247	205	49	2	256
	3Q	87	21	1	109	110	22	1	132
	年度	283	69	4	356	315	72	2	389
中国	上期	107	72	0	179	79	47	0	126
	3Q	54	35	0	89	43	17	0	60
	年度	161	107	0	268	122	64	0	186
東南アジア	上期	154	20	0	175	139	26	0	164
	3Q	83	10	0	94	69	11	0	80
	年度	238	31	0	268	208	37	0	244
その他	上期	279	43	18	340	315	44	22	381
	3Q	136	20	11	167	148	20	13	181
	年度	415	63	30	507	463	63	35	562
合計	上期	1,363	670	66	2,099	1,428	679	72	2,179
	3Q	682	357	30	1,069	735	335	38	1,108
	年度	2,045	1,027	96	3,168	2,164	1,013	110	3,287