



# 2024年度第2四半期 決算概要

2024年11月11日

カヤバ株式会社（証券コード:7242）

## 2024年度第2四半期（上期）実績

- ✓ **前年同期比 減収減益（営業利益111億円 ⇒ 83億円）**
    - 自動車向け市販製品の販売増及び為替円安効果あるも、自動車向け国内OEMの販売減、建設機械関連需要の落ち込みにより約2%の減収
    - 米国・メキシコの生産性改善によるコスト低減及び自動車向け市販製品販売増によりセグメント利益（※）は増益となるも、債権債務の為替評価替えにより営業利益は減益
- （※） セグメント利益：日本基準の営業利益に相当

## 2024年度見通し

- ✓ **期初予想を据え置き**
  - 第2四半期の進捗を踏まえ、期初予想は据え置き

## 株式分割

- ✓ **普通株式1株につき2株の割合で分割実施を決定**
  - 基準日：2024年12月2日 効力発生日：2024年12月3日

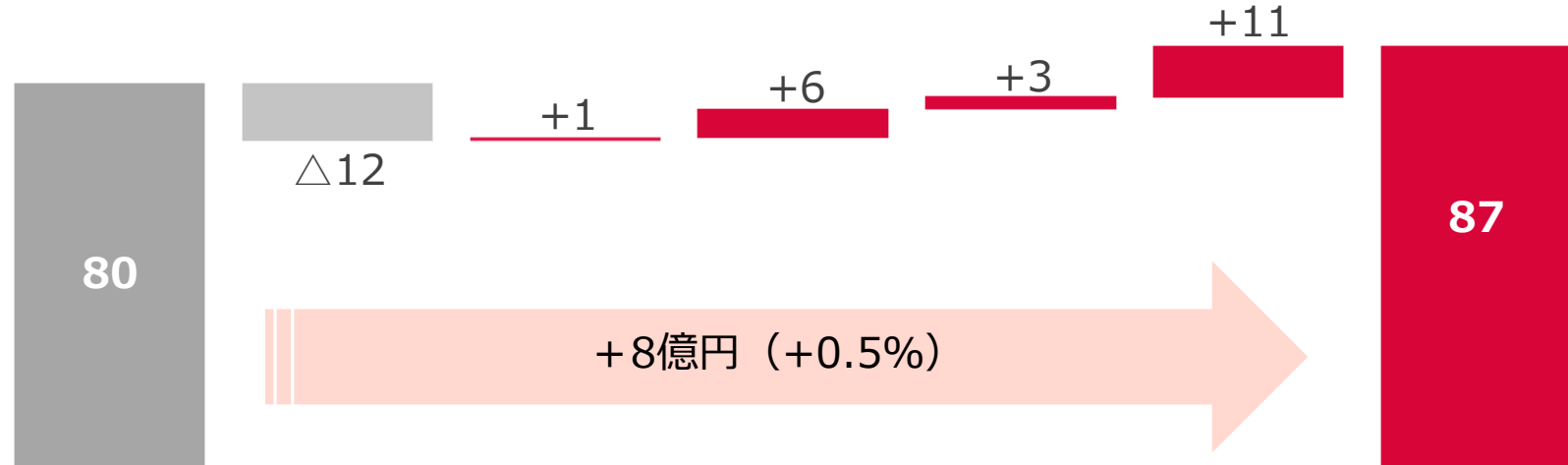
## 株主還元

- ✓ **年間配当予想200円/株（株式分割前）**
  - 中間配当100円/株、期末配当100円/株
- ✓ **自己株式取得を決定（上限200億円）**
  - 株主還元の強化及び経営環境の変化に対応した機動的な資本政策の実施

(単位：億円)	IFRS		(前年同期比)
	2023年度 上期実績	2024年度 上期実績	
売上高	2,179	2,135	△44
セグメント利益 (※) (セグメント利益率)	80 ( 3.7%)	87 ( 4.1%)	+8 ( +0.5% )
営業利益 (営業利益率)	111 ( 5.1%)	83 ( 3.9%)	△28 ( △1.2% )
親会社の所有者に帰属する 当期利益	82	52	△30
為替レート (平均レート)			
円 / US\$	140.99円	152.62円	
円 / EUR	153.37円	165.93円	

(※) 日本基準の営業利益に相当

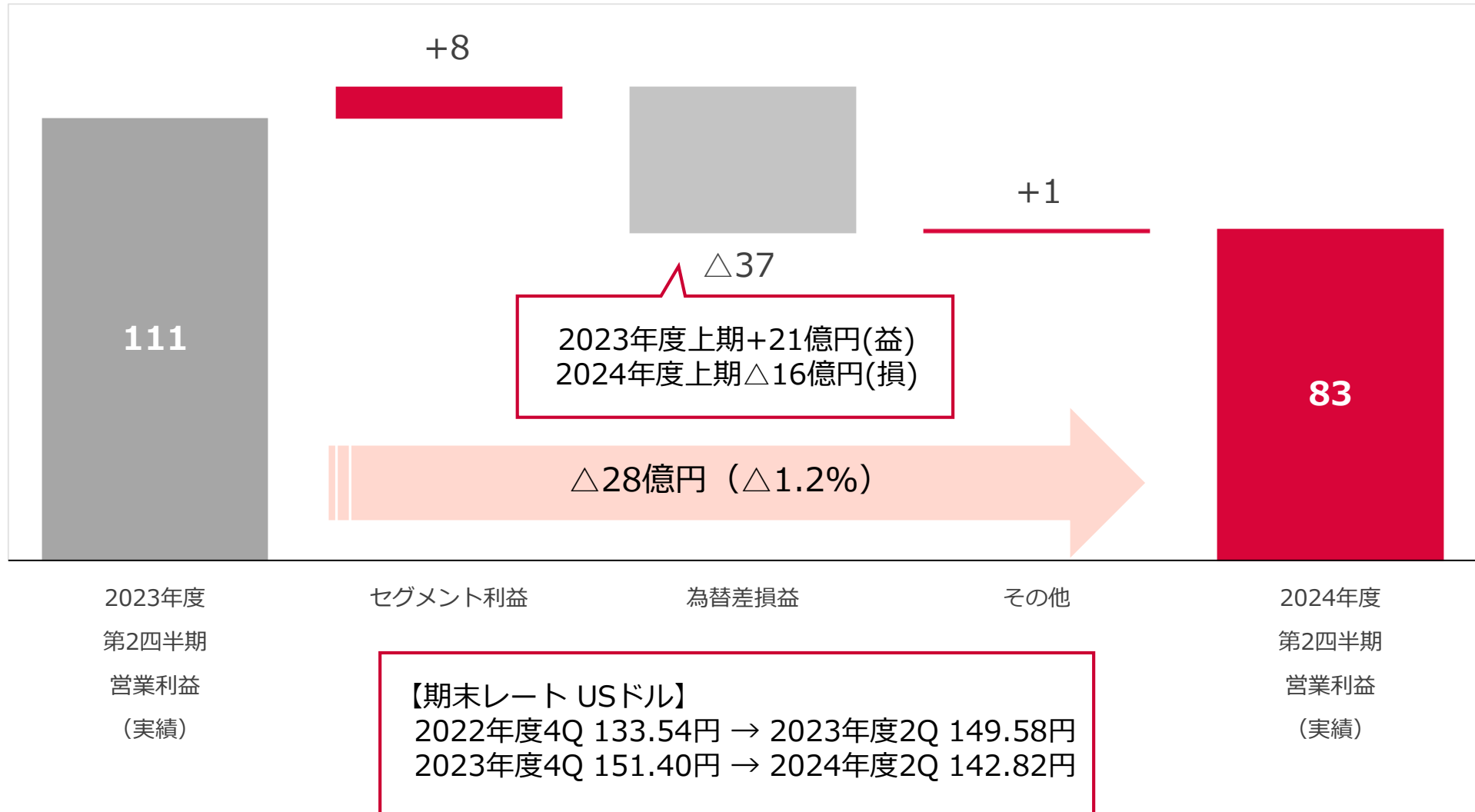
(単位：億円)	売上高			セグメント利益		
	2023年度 上期実績	2024年度 上期実績	増減額	2023年度 上期実績	2024年度 上期実績	増減額
AC事業	1,428	1,480	+51	60	79	+19
HC事業	679	582	△97	28	8	△19
航空機器事業	20	15	△5	△12	△6	+6
その他	53	59	+6	4	6	+2
全社合計	2,179	2,135	△44	80	87	+8



(単位：億円)	2023年度 上期実績	売上・ 変動費要因	償却費	人件費	その他 固定費	為替	2024年度 上期実績
AC事業	60	+18	△0	+1	△9	+9	79
HC事業	28	△36	+1	+5	+10	+1	8
航空	△12	+4	△0	+1	+1	0	△6
その他	4	+2	+0	△1	+0	+1	6
<b>全社</b>	<b>80</b>	<b>△12</b>	<b>+1</b>	<b>+6</b>	<b>+3</b>	<b>+11</b>	<b>87</b>


# 2024年度第2四半期（上期） 連結営業利益増減（前年同期比）

（単位：億円）



（単位：億円）

増減率  
（前年同期比）



■ その他	+8.3%
■ 東南アジア	△12.0%
■ 中国	△0.8%
■ 米国	△0.4%
■ 欧州	+15.6%
■ 日本	△12.0%

2023年度上期実績

2024年度上期実績

海外売上高比率  
58.5% ⇒ 62.7%

(単位：億円)	IFRS		(前年比)
	2023年度 実績	2024年度 見通し	
売上高	4,428	4,480	+52
セグメント利益 (※1) (セグメント利益率)	210 (4.7%)	215 (4.8%)	+5
営業利益	224	225	+1
親会社の所有者に帰属する 当期利益	158	135	△23
1株当たり配当	200円	200円(※2)	±0円
為替レート (平均レート)			
円 / US\$	144.62円	147.81円	
円 / EUR	156.78円	160.47円	

(※1) 日本基準の営業利益に相当

(※2) 株式分割前



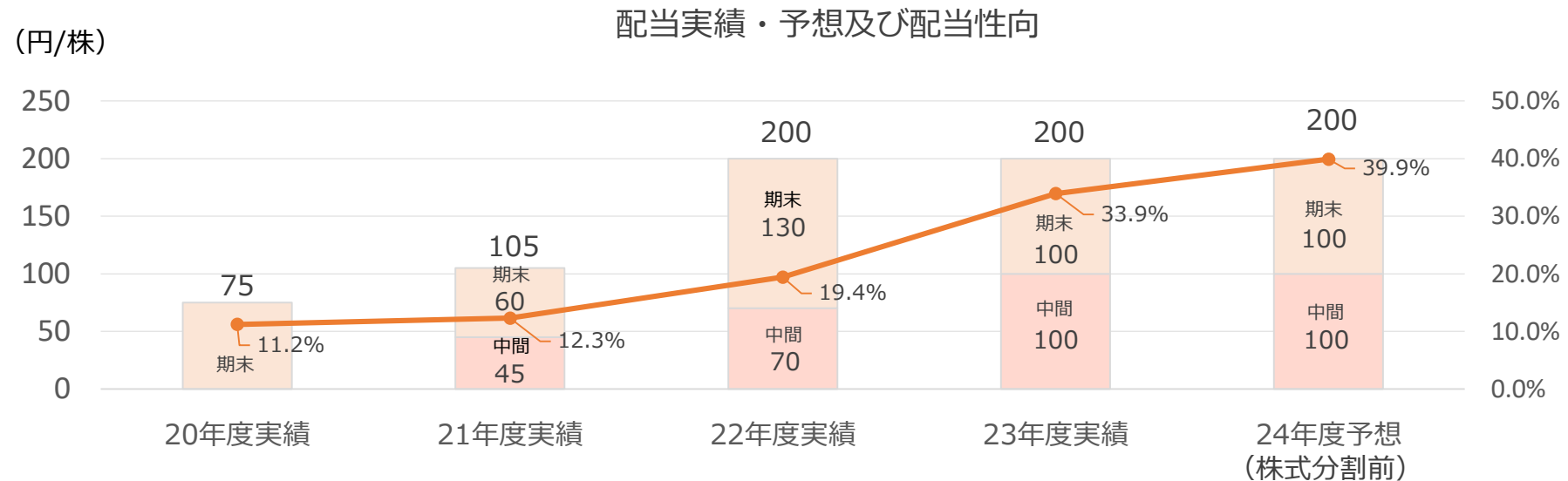
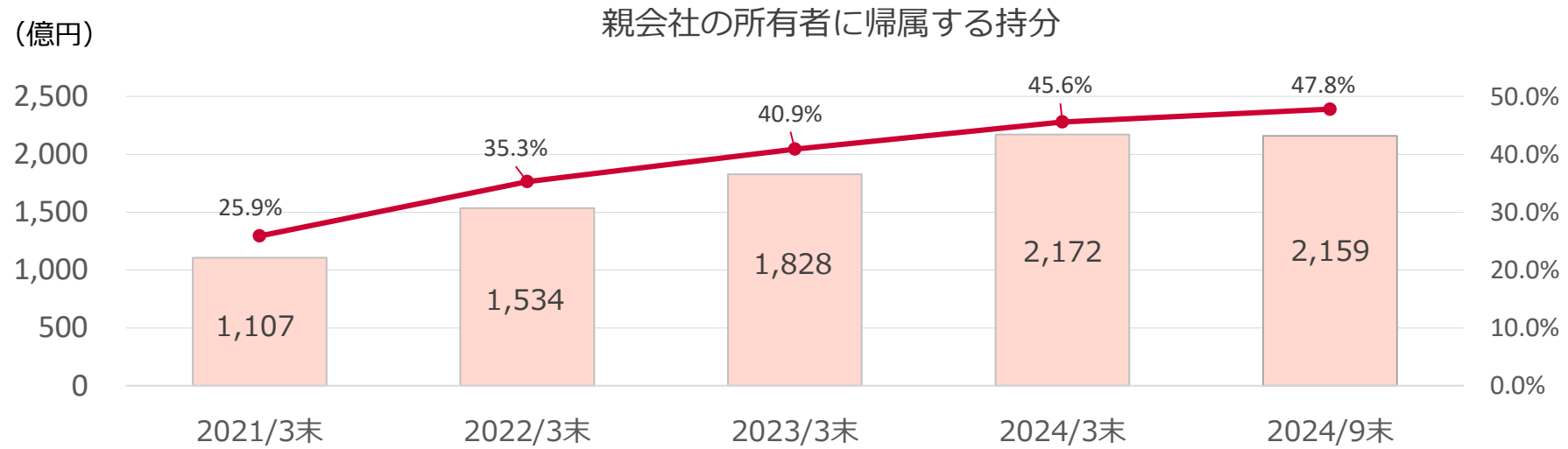
(単位：億円)	売上高			セグメント利益		
	2023年度実績	2024年度見通し	増減額	2023年度実績	2024年度見通し	増減額
AC事業	2,930	3,154	+223	165	188	+23
HC事業	1,344	1,157	△187	54	19	△36
航空機器事業	39	51	+12	△20	△3	+18
その他	114	118	+4	11	11	△0
全社合計	4,428	4,480	+52	210	215	+5

AC事業：オートモーティブ・コンポーネンツ事業

HC事業：ハイドロリック・コンポーネンツ事業

その他：特装車両事業等

# 自己資本と配当の推移





*Our Precision, Your Advantage*

カヤバ株式会社

ご注意事項

本資料のうち、業績見通し等に記載されている将来の数値は、現時点で把握可能な情報に基づき当社が判断した見通しであり、リスクや不確実性を含んでおります。実際の業績は、外部環境及び内部環境の変化によるさまざまな重要な要素により、これらの見通しとは大きく異なる結果となる場合があることをご承知おき下さい。

お問い合わせ・取材お申し込み先  
エグゼクティブオフィス部広報IR室  
TEL:03-3435-3580 E-mail: kyb-ir@kyb.co.jp

(単位：億円)	売上高			セグメント利益		
	2023年度 上期 実績	2024年度 上期 実績	増減額	2023年度 上期 実績	2024年度 上期 実績	増減額
AC事業	1,428	1,480	+51	60	79	+19
四輪車用緩衝器	1,032	1,085	+53	-	-	-
二輪車用緩衝器	205	212	+7	-	-	-
四輪車用油圧機器	117	107	△9	-	-	-
その他緩衝器	74	76	+2	-	-	-
HC事業	679	582	△97	28	8	△19
産業用油圧機器	642	544	△98	-	-	-
システム製品	20	20	+0	-	-	-
その他油機	17	18	+1	-	-	-
航空機器事業	20	15	△5	△12	△6	+6
その他	53	59	+6	4	6	+2
全社合計	2,179	2,135	△44	80	87	+8

(単位：億円)

		2023年度上期				2024年度上期			
		AC	HC	その他	計	AC	HC	その他	計
日本	上期	385	471	48	905	352	400	44	796
	年度	385	471	48	905	352	400	44	796
欧州	上期	305	42	0	347	365	37	0	401
	年度	305	42	0	347	365	37	0	401
米国	上期	205	49	2	256	216	38	1	255
	年度	205	49	2	256	216	38	1	255
中国	上期	79	47	0	126	78	47	0	125
	年度	79	47	0	126	78	47	0	125
東南アジア	上期	139	26	0	164	123	21	0	144
	年度	139	26	0	164	123	21	0	144
その他	上期	315	44	22	381	345	40	27	413
	年度	315	44	22	381	345	40	27	413
合計	上期	1,428	679	72	2,179	1,480	582	73	2,135
	年度	1,428	679	72	2,179	1,480	582	73	2,135

**KYB**

*Our Precision, Your Advantage*