



2023年度第1四半期 決算概要

2023年8月8日

カヤバ株式会社
(証券コード 7242)

2023年度第1四半期実績

✓ 前年比 増収増益

- 半導体不足からの改善による販売数量増、為替円安の進行により全社合計で約7%の増収
- インフレコストの売価転嫁遅れ及び中国市場低迷によりセグメント利益^(※) 以下減益となるも、税金費用減少により最終利益は増益

2023年度見通し

✓ 期初予想を据え置き

- 第1四半期の進捗を踏まえ、期初予想は据え置き
- 足元での不透明要素はあるが、期初予想達成に向け、収益改善活動を継続して進める

(※) セグメント利益：日本基準の営業利益に相当

(単位：億円)	IFRS		(前年同期比)
	2022年度 第1四半期 実績	2023年度 第1四半期 実績	
売上高	1,004	1,073	+69
セグメント利益 (※) (セグメント利益率)	57 (5.7%)	42 (3.9%)	△15 (△1.8%)
営業利益 (営業利益率)	75 (7.4%)	64 (5.9%)	△11 (△1.5%)
親会社の所有者に帰属する 当期利益	50	51	+1
為替レート (平均レート)			
円 / US\$	129.57円	137.36円	
円 / EUR	138.10円	149.46円	

(※) 日本基準の営業利益に相当

2023年度第1四半期 連結決算実績（事業別）



Our Precision, Your Advantage

(単位：億円)

	売上高			セグメント利益		
	2022年度 第1四半期 実績	2023年度 第1四半期 実績	増減額	2022年度 第1四半期 実績	2023年度 第1四半期 実績	増減額
AC事業	647	694	+47	39	29	△10
HC事業	324	340	+17	19	14	△5
航空機器事業	15	12	△3	△1	△3	△2
その他	19	27	+8	△0	+2	+2
全社合計	1,004	1,073	+69	57	42	△15

AC事業：オートモーティブ・コンポーネンツ事業

HC事業：ハイドロリック・コンポーネンツ事業

その他：特装車両事業等

(単位：億円)	2023年 3月末	2023年 6月末	増減額
流動資産	2,520	2,582	+62
非流動資産	1,949	1,983	+34
資産 合計	4,468	4,565	+97
流動負債 (注)	1,972	2,002	+30
非流動負債 (注)	586	568	△18
負債 合計	2,558	2,570	+12
親会社の所有者に帰属する持分	1,828	1,912	+84
非支配持分	82	83	+1
資本 合計	1,910	1,995	+85
負債及び資本合計	4,468	4,565	+97
負債うち) 社債及び借入金	845	847	+2
免制振に係る製品保証引当金	44	39	△5


2023年度第1四半期 連結売上高（地域別）



Our Precision, Your Advantage

(単位：億円)

増減率
(前年同期比)



- その他 +13.7%
- 東南アジア △0.7%
- 中国 △13.9%
- 米国 △2.9%
- 欧州 +3.9%
- 日本 +14.2%

2022年度

2023年度

第1四半期実績

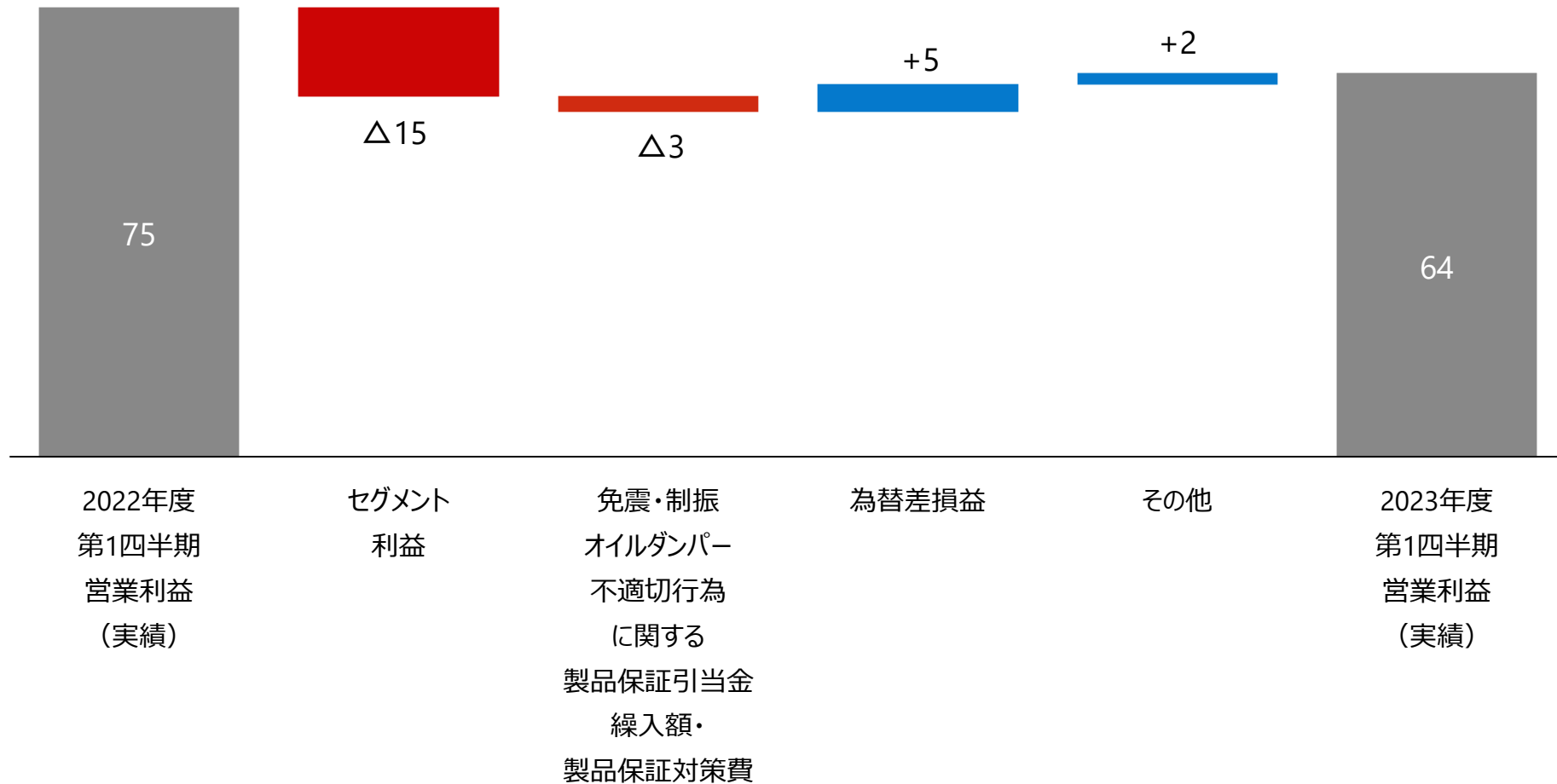
第1四半期実績

海外売上高比率
61.3% ⇒ 58.6%

2023年度第1四半期 連結営業利益増減（前年同期比） **KYB**

Our Precision, Your Advantage

（単位：億円）



適合化残物件内訳

	2023年7月末時点
適合化完了	978件 (98.7%)
交換工事中	3件 (0.3%)
工事開始待ち、工事日程調整中	5件 (0.5%)
工事日程に合わせた生産待機中	0件 (0.0%)
行政調整中	2件 (0.2%)
適合化に向けた関係者との詳細調整中	3件 (0.3%)
合 計	991件

2023年度 連結決算見通し



Our Precision, Your Advantage

(単位：億円)	IFRS		(前年比)
	2022年度 実績	2023年度 見通し	
売上高	4,312	4,500	+188
セグメント利益 (※) (セグメント利益率)	255 (5.9%)	280 (6.2%)	+25
営業利益 (営業利益率)	325 (7.4%)	298 (6.6%)	△27
親会社の所有者に帰属する 当期利益	272	200	△72
1株当たり配当	200円	200円	±0円
為替レート (平均レート)			
円 / US\$	135.48円	130.84円	
円 / EUR	140.97円	141.12円	

9 (※) 日本基準の営業利益に相当

2023年度 連結決算見通し（事業別）



Our Precision, Your Advantage

（単位：億円）

	売上高			セグメント利益		
	2022年度 実績	2023年度 見通し	増減額	2022年度 実績	2023年度 見通し	増減額
AC事業	2,785	2,833	+48	187	197	+10
HC事業	1,379	1,465	+86	75	81	+6
航空機器事業	44	60	+15	△14	△8	+6
その他	104	143	+39	7	9	+3
全社合計	4,312	4,500	+188	255	280	+25

AC事業：オートモーティブ・コンポーネンツ事業

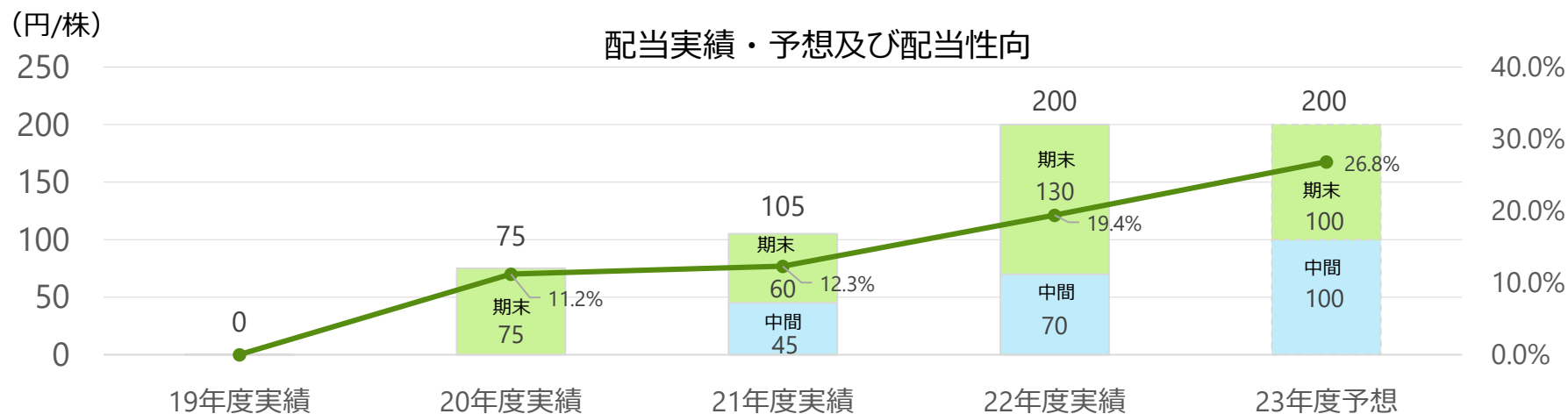
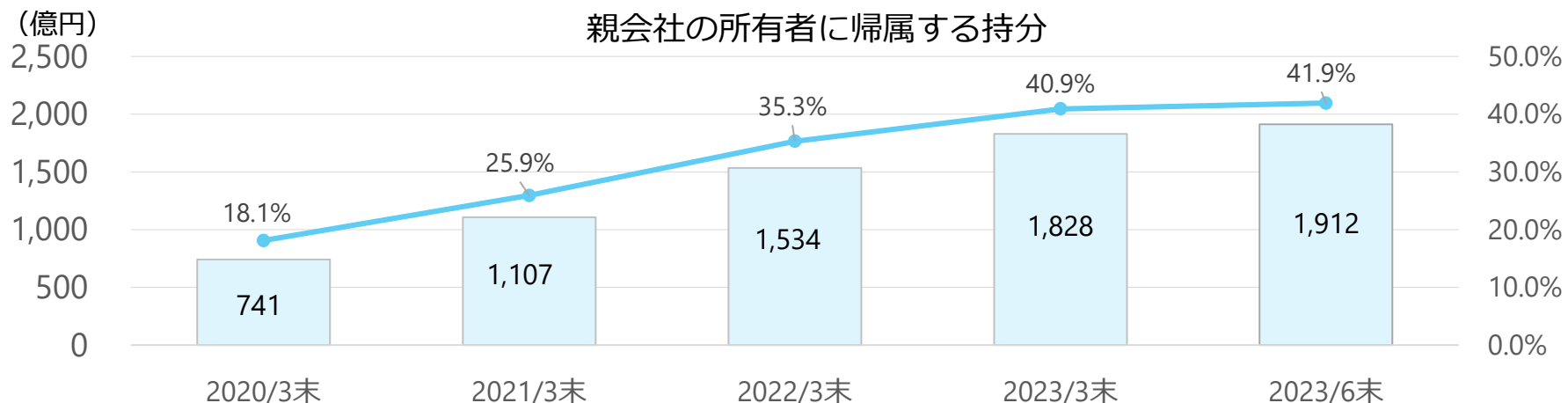
HC事業：ハイドロリック・コンポーネンツ事業

その他：特装車両事業等

自己資本と配当の推移



Our Precision, Your Advantage



- ✓ 2020年度からの業績回復に伴い、復配・増配を継続中
- ✓ 今後も資本の安定化に加え、増配等の株主還元策を実施予定



Our Precision, Your Advantage

カヤバ株式会社

ご注意事項

本資料のうち、業績見通し等に記載されている将来の数値は、現時点で把握可能な情報に基づき当社が判断した見通しであり、リスクや不確実性を含んでおります。

実際の業績は、外部環境及び内部環境の変化によるさまざまな重要な要素により、これらの見通しとは大きく異なる結果となる場合があることをご承知おき下さい。

お問い合わせ先／取材のお申し込み先

エグゼクティブオフィス部

広報 I R 室 TEL: 03-3435-3580 E-mail: kyb-ir@kyb.co.jp

(単位：億円)

	売上高			セグメント利益		
	2022年度 第1四半期 実績	2023年度 第1四半期 実績	増減額	2022年度 第1四半期 実績	2023年度 第1四半期 実績	増減額
AC事業	647	694	+47	39	29	△10
四輪車用緩衝器	475	499	+24	-	-	-
二輪車用緩衝器	94	105	+10	-	-	-
四輪車用油圧機器	51	55	+4	-	-	-
その他緩衝器	27	35	+8	-	-	-
HC事業	324	340	+17	19	14	△5
産業用油圧機器	310	323	+13	-	-	-
システム製品	4	9	+5	-	-	-
その他油機	10	8	△1	-	-	-
航空機器事業	15	12	△3	△1	△3	△2
その他	19	27	+8	△0	2	+2
全社合計	1,004	1,072	+69	57	42	△15

(単位：億円)

		2022年度第1四半期				2023年度第1四半期			
		AC	HC	その他	計	AC	HC	その他	計
日本	Q1	152	214	23	389	186	234	24	444
	年度	152	214	23	389	186	234	24	444
欧州	Q1	151	21	0	172	157	21	0	179
	年度	151	21	0	172	157	21	0	179
米国	Q1	98	23	2	123	94	24	1	119
	年度	98	23	2	123	94	24	1	119
中国	Q1	45	35	0	80	42	27	0	69
	年度	45	35	0	80	42	27	0	69
東南アジア	Q1	72	9	0	81	68	12	0	80
	年度	72	9	0	81	68	12	0	80
その他	Q1	128	22	9	160	146	22	14	182
	年度	128	22	9	160	146	22	14	182
合計	Q1	647	324	34	1,004	694	340	39	1,073
	年度	647	324	34	1,004	694	340	39	1,073