



Our Precision, Your Advantage

2024年度第1四半期 決算概要

2024年8月8日

カヤバ株式会社
(証券コード 7242)

2024年度第1四半期実績

(※) セグメント利益：日本基準の営業利益に相当

✓ 前年同期比 増収減益（営業利益64億円⇒61億円）

- 建設機械関連需要の停滞継続も、自動車関連需要の回復及び為替円安効果により約1%の増収
- 米国生産性悪化によるコスト増の改善が進み、セグメント利益（※）は増益となるも、中国・欧州市場低迷に伴う建設機械向け製品の販売数量減及び為替評価益の前年同期比減により、営業利益以下減益

2024年度見通し

✓ 期初予想を据え置き

- 第1四半期の進捗を踏まえ、期初予想は据え置き

株主還元

✓ 5月公表値から変更なし

- 年間配当予想200円/株
- 中間配当予想100円/株、期末配当予想100円/株

(単位：億円)	IFRS		(前年同期比)
	2023年度 第1四半期 実績	2024年度 第1四半期 実績	
売上高	1,073	1,087	+15
セグメント利益 (※) (セグメント利益率)	42 (3.9%)	44 (4.1%)	+2 (+0.2%)
営業利益 (営業利益率)	64 (6.0%)	61 (5.6%)	△3 (△0.4%)
親会社の所有者に帰属する 当期利益	51	39	△12
為替レート (平均レート)			
円 / US\$	137.36円	155.89円	
円 / EUR	149.46円	167.88円	

(※) 日本基準の営業利益に相当

2024年度第1四半期 連結決算実績（事業別）



Our Precision, Your Advantage

(単位：億円)

	売上高			セグメント利益		
	2023年度 第1四半期 実績	2024年度 第1四半期 実績	増減額	2023年度 第1四半期 実績	2024年度 第1四半期 実績	増減額
AC事業	694	744	+51	29	34	+4
HC事業	340	303	△37	14	8	△6
航空機器事業	12	10	△2	△3	0	+3
その他	27	30	+3	2	3	+1
全社合計	1,073	1,087	+15	42	44	+2

AC事業：オートモーティブ・コンポーネンツ事業

HC事業：ハイドロリック・コンポーネンツ事業

その他：特装車両事業等

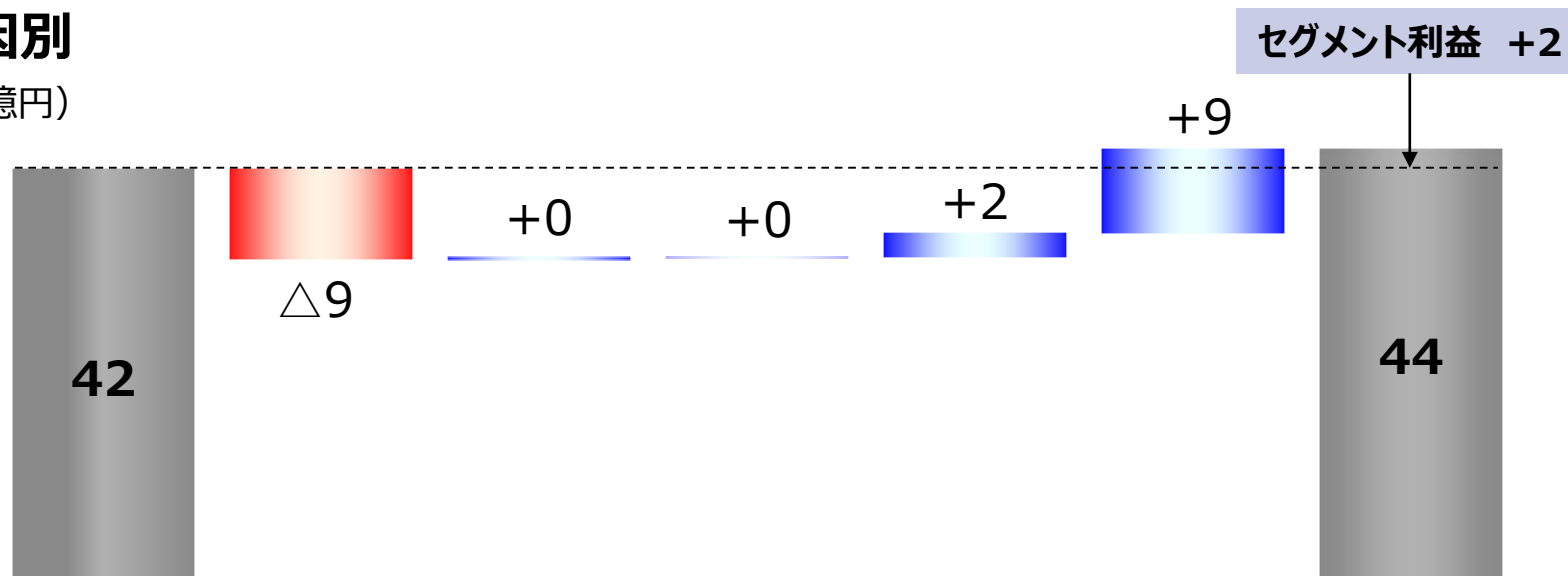
2024年度第1四半期 連結セグメント利益増減（前年同期比）



Our Precision, Your Advantage

■ 要因別

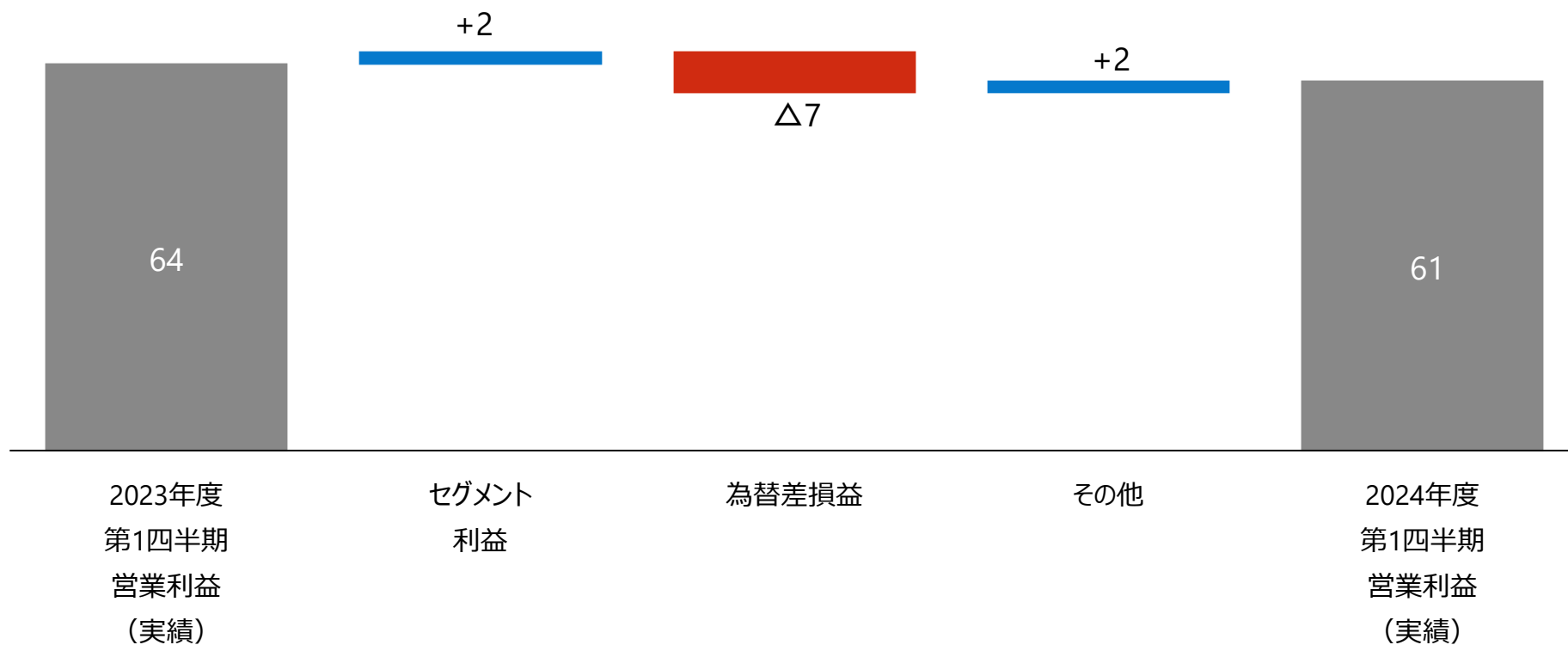
（単位：億円）



	2023年度 Q1実績	売上・ 変動費要因	償却費	人件費	その他 固定費	為替	2024年度 Q1実績
AC事業	29	+4	△1	△4	△3	+8	34
HC事業	14	△16	+1	+4	+5	+1	8
航空	△3	+1	+0	+1	+1	0	0
その他	2	+2	+0	△1	△0	+0	3
全社	42	△9	+0	+0	+2	+9	44

2024年度第1四半期 連結営業利益増減（前年同期比）

（単位：億円）

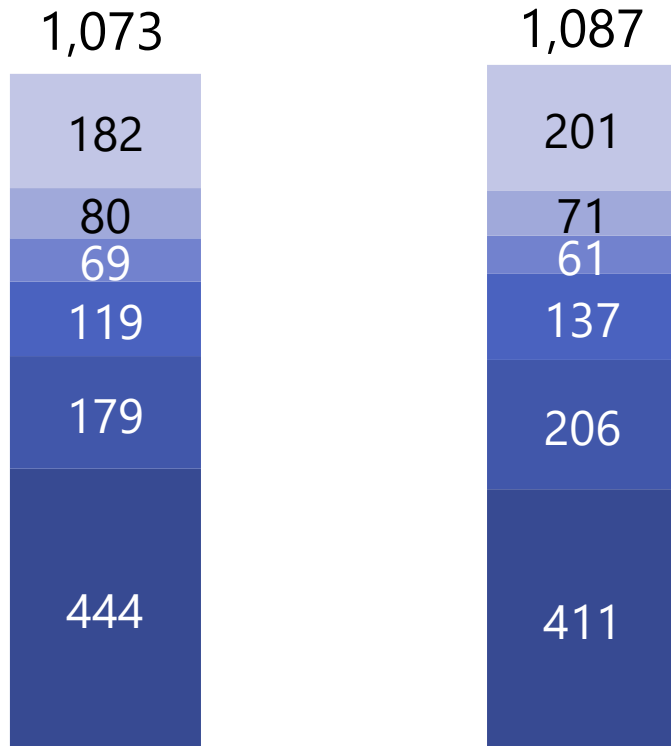


2024年度第1四半期 連結売上高（地域別）



Our Precision, Your Advantage

(単位：億円)



増減率
(前年同期比)

- その他 +10.5%
- 東南アジア △10.9%
- 中国 △11.8%
- 米国 +15.5%
- 欧州 +15.2%
- 日本 △7.4%

2023年度

2024年度

第1四半期実績

第1四半期実績

海外売上高比率
58.6% ⇒ 62.2%

2024年度 連結決算見通し



Our Precision, Your Advantage

(単位：億円)	IFRS		(前年比)
	2023年度 実績	2024年度 見通し	
売上高	4,428	4,480	+52
セグメント利益 (※) (セグメント利益率)	210 (4.7%)	215 (4.8%)	+5
営業利益	224	225	+1
親会社の所有者に帰属する 当期利益	158	135	△23
1株当たり配当	200円	200円	±0円
為替レート (平均レート)			
円 / US\$	144.62円	146.22円	
円 / EUR	156.78円	158.22円	

(※) 日本基準の営業利益に相当

2024年度 連結決算見通し（事業別）



Our Precision, Your Advantage

（単位：億円）

	売上高			セグメント利益		
	2023年度 実績	2024年度 見通し	増減額	2023年度 実績	2024年度 見通し	増減額
AC事業	2,930	3,020	+ 90	165	170	+ 5
HC事業	1,344	1,293	△51	54	40	△14
航空機器事業	39	51	+ 12	△20	△2	+ 18
その他	114	116	+ 1	11	7	△4
全社合計	4,428	4,480	+ 52	210	215	+ 5

AC事業：オートモーティブ・コンポーネンツ事業

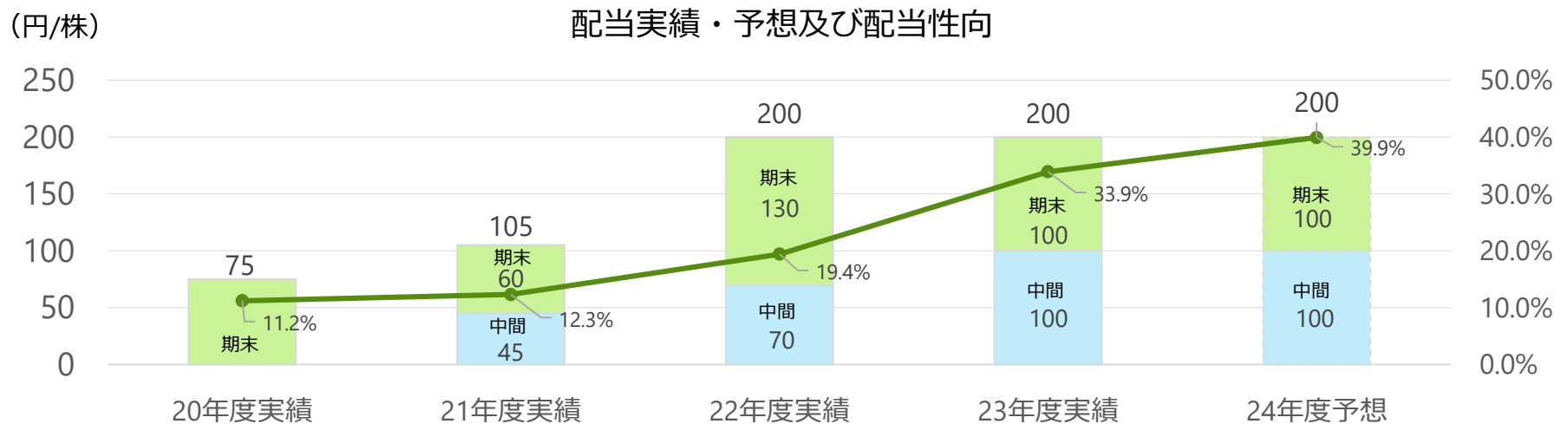
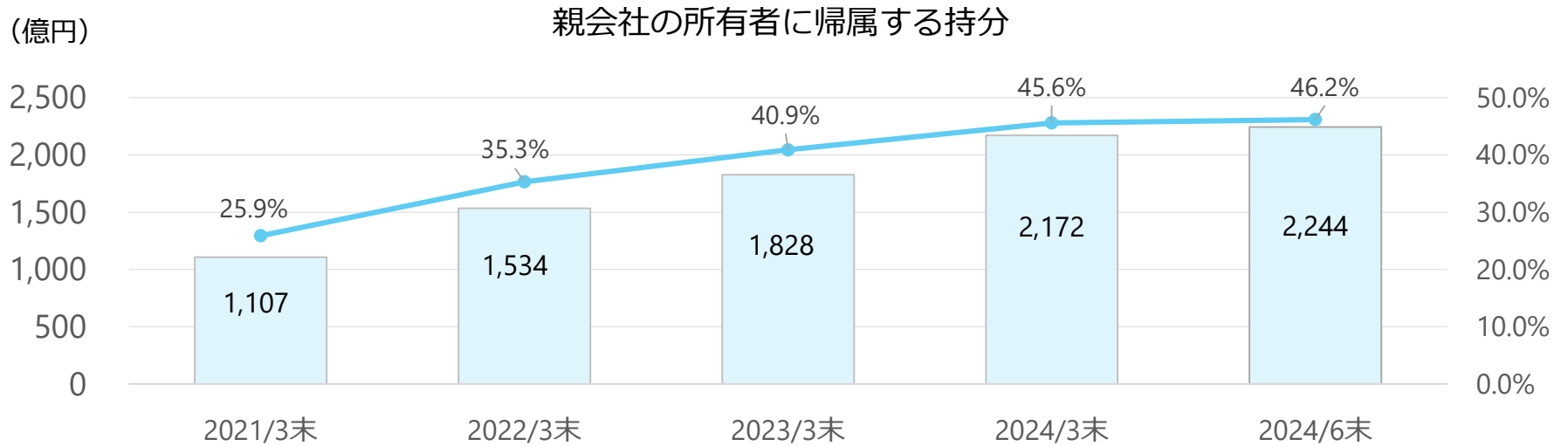
HC事業：ハイドロリック・コンポーネンツ事業

その他：特装車両事業等

自己資本と配当の推移



Our Precision, Your Advantage





Our Precision, Your Advantage

カヤバ株式会社

ご注意事項

本資料のうち、業績見通し等に記載されている将来の数値は、現時点で把握可能な情報に基づき当社が判断した見通しであり、リスクや不確実性を含んでおります。

実際の業績は、外部環境及び内部環境の変化によるさまざまな重要な要素により、これらの見通しとは大きく異なる結果となる場合があることをご承知おき下さい。

お問い合わせ先／取材のお申し込み先

エグゼクティブオフィス部

広報 I R 室 TEL: 03-3435-3580 E-mail: kyb-ir@kyb.co.jp

(単位：億円)

	売上高			セグメント利益		
	2023年度 第1四半期 実績	2024年度 第1四半期 実績	増減額	2023年度 第1四半期 実績	2024年度 第1四半期 実績	増減額
AC事業	694	744	+51	29	34	+4
四輪車用緩衝器	499	546	+47	-	-	-
二輪車用緩衝器	105	108	+3	-	-	-
四輪車用油圧機器	55	55	△0	-	-	-
その他緩衝器	35	36	+1	-	-	-
HC事業	340	303	△37	14	8	△6
産業用油圧機器	323	286	△37	-	-	-
システム製品	9	8	△1	-	-	-
その他油機	8	10	+1	-	-	-
航空機器事業	12	10	△2	△3	0	+3
その他	27	30	+3	2	3	+1
全社合計	1,073	1,087	+15	42	44	+2

(単位：億円)

		2023年度第1四半期				2024年度第1四半期			
		AC	HC	その他	計	AC	HC	その他	計
日本	Q1	186	234	24	444	172	216	23	411
	年度	186	234	24	444	172	216	23	411
欧州	Q1	157	21	0	179	188	18	0	206
	年度	157	21	0	179	188	18	0	206
米国	Q1	94	24	1	119	115	21	1	137
	年度	94	24	1	119	115	21	1	137
中国	Q1	42	27	0	69	40	20	0	61
	年度	42	27	0	69	40	20	0	61
東南アジア	Q1	68	12	0	80	61	10	0	71
	年度	68	12	0	80	61	10	0	71
その他	Q1	146	22	14	182	167	18	16	201
	年度	146	22	14	182	167	18	16	201
合計	Q1	694	340	39	1,073	744	303	40	1,087
	年度	694	340	39	1,073	744	303	40	1,087