



2024年度第3四半期 決算概要

2025年2月12日

カヤバ株式会社（証券コード:7242）

2024年度第3四半期累計実績

- ✓ **前年同期比 ほぼ横ばい（営業利益154億円 ⇒ 153億円）**
 - 自動車向け市販製品の販売増及び為替円安効果あるも、建設機械関連需要の落ち込みにより約2%の減収
 - 米国の生産性改善によるコスト低減及び自動車向け市販製品販売増によりセグメント利益（※）は増益となるも、債権債務の為替評価替えにより営業利益はほぼ横ばい
- （※） セグメント利益：日本基準の営業利益に相当

2024年度見通し

- ✓ **期初予想を据え置き**
 - 第3四半期の進捗を踏まえ、期初予想は据え置き

知多鋼業株式会社の完全子会社化

- ✓ **2025年2月7日公開買付開始**

株主還元

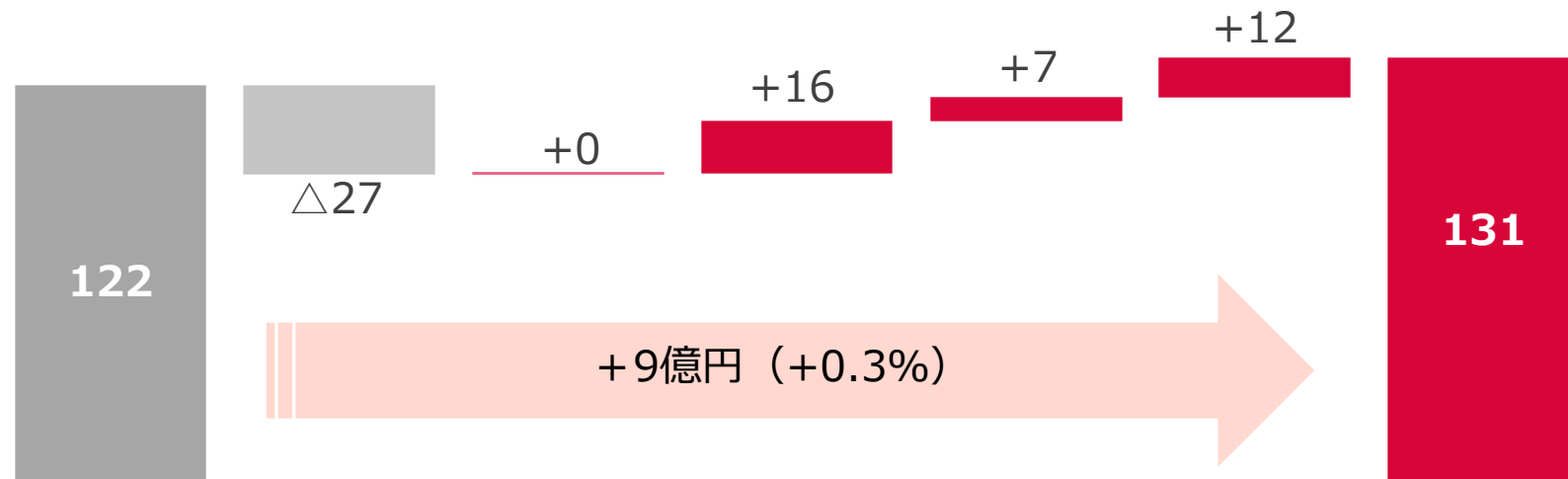
- ✓ **年間配当予想110円/株**
 - 中間配当50円/株(※)、期末配当60円/株（記念配当5円/株）
 - （※） 2024年12月3日の株式分割（2分割）を踏まえた金額を記載（分割前配当×1/2）
- ✓ **自己株式取得（上限200億円）**
 - 株主還元の強化及び経営環境の変化に対応した機動的な資本政策の実施

(単位：億円)	IFRS		(前年同期比)
	2023年度 第3四半期累計 実績	2024年度 第3四半期累計 実績	
売上高	3,287	3,228	△59
セグメント利益 (※) (セグメント利益率)	122 (3.7%)	131 (4.1%)	+9 (+0.3%)
営業利益 (営業利益率)	154 (4.7%)	153 (4.7%)	△1 (+0.1%)
親会社の所有者に帰属する 当期利益	110	92	△18
為替レート (平均レート)			
円 / US\$	143.29円	152.56円	
円 / EUR	155.28円	164.81円	

(※) 日本基準の営業利益に相当

(単位：億円)	売上高			セグメント利益		
	2023年度 第3四半期 累計実績	2024年度 第3四半期 累計実績	増減額	2023年度 第3四半期 累計実績	2024年度 第3四半期 累計実績	増減額
AC事業	2,164	2,256	+93	91	119	+28
HC事業	1,013	860	△153	40	8	△32
航空機器事業	31	22	△9	△14	△6	+8
その他	79	89	+10	5	10	+4
全社合計	3,287	3,228	△59	122	131	+9

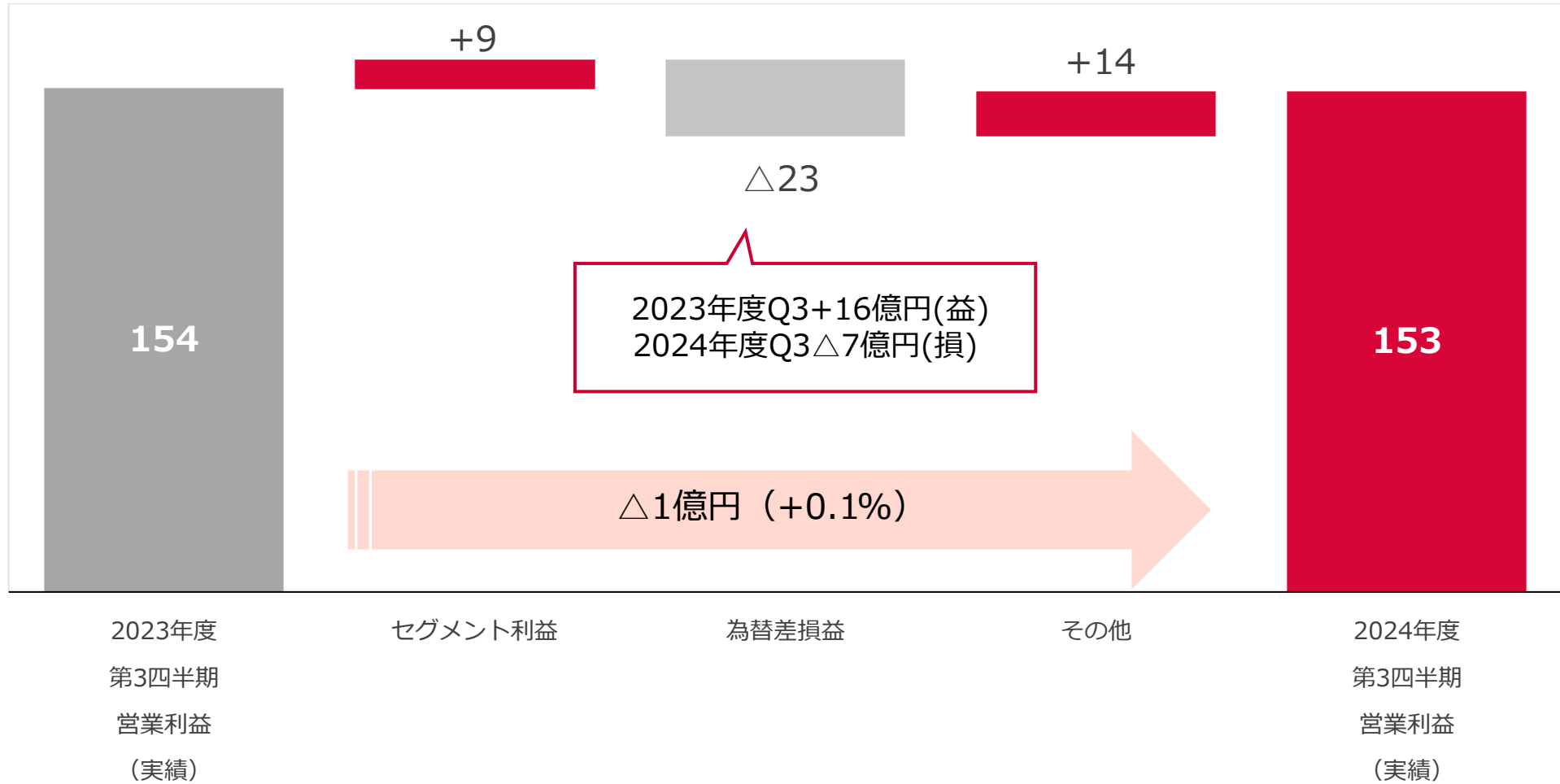
2024年度第3四半期累計 連結セグメント利益増減（前年同期比）



(単位：億円)	2023年度 Q3実績	売上・ 変動費要因	償却費	人件費	その他 固定費	為替	2024年度 Q3実績
AC事業	91	+31	△2	△1	△11	+11	119
HC事業	40	△65	+2	+15	+15	+2	8
航空	△14	+3	+0	+2	+3	0	△6
その他	5	+4	+1	△0	+1	△0	10
全社	122	△27	+0	+16	+7	+12	131

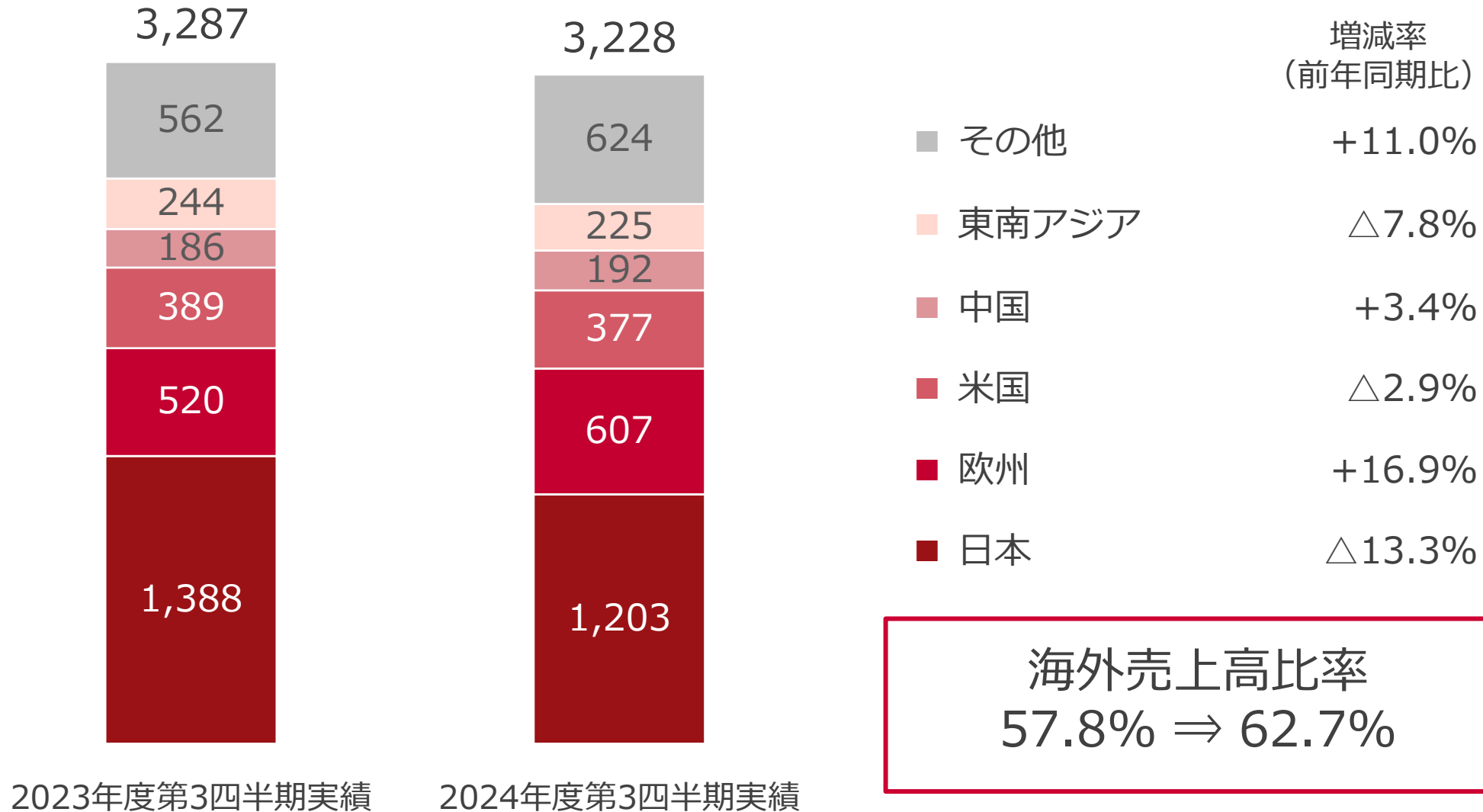
2024年度第3四半期累計 連結営業利益増減（前年同期比）

(単位：億円)



2024年度第3四半期累計 連結売上高（地域別）

(単位：億円)



(単位：億円)	IFRS		(前年比)
	2023年度 実績	2024年度 見通し	
売上高	4,428	4,480	+52
セグメント利益 (※1) (セグメント利益率)	210 (4.7%)	215 (4.8%)	+5
営業利益	224	225	+1
親会社の所有者に帰属する 当期利益	158	135	△23
1株当たり配当 (※2) (株式分割考慮後)	100円	110円 (記念配当5円)	+10円
為替レート (平均レート)			
円 / US\$	144.62円	150.17円	
円 / EUR	156.78円	162.36円	

(※1) 日本基準の営業利益に相当

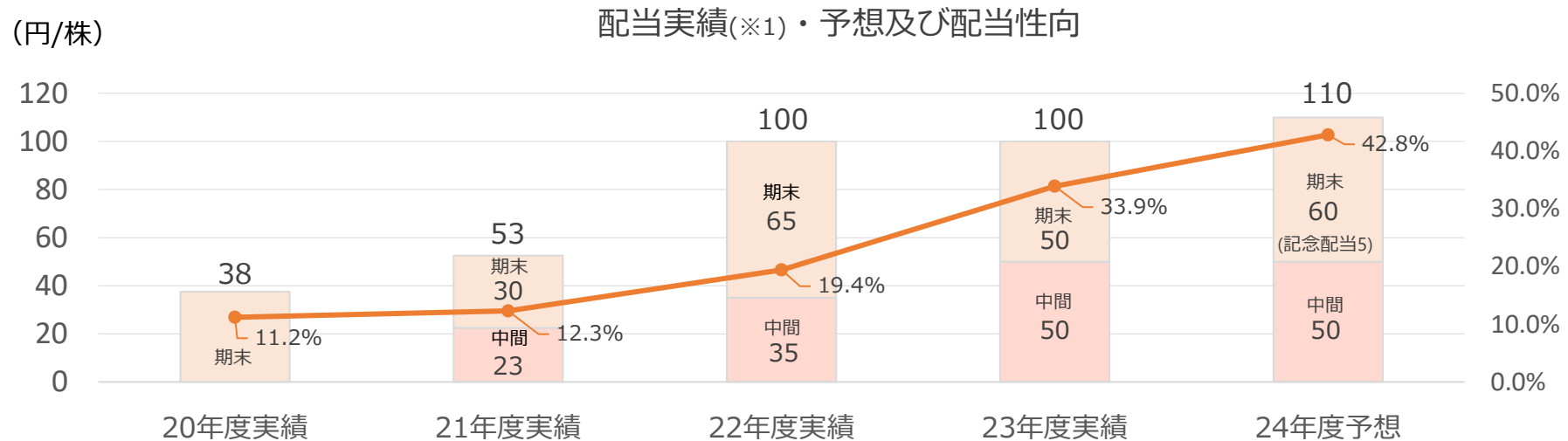
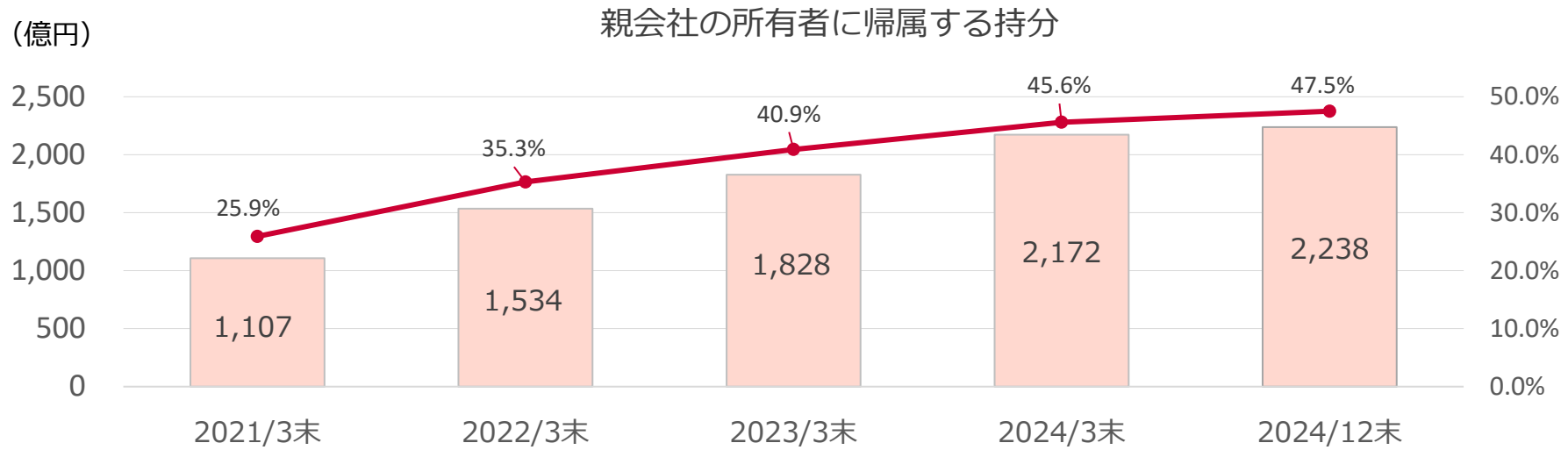
(※2) 配当 (株式分割考慮後) は、2024年12月3日の株式分割 (2分割) を踏まえ、23年度に遡り調整 (分割前配当×1/2) した金額を記載

(単位：億円)	売上高			セグメント利益		
	2023年度実績	2024年度見通し	増減額	2023年度実績	2024年度見通し	増減額
AC事業	2,930	3,184	+253	165	196	+31
HC事業	1,344	1,137	△207	54	10	△45
航空機器事業	39	41	+2	△20	△3	+18
その他	114	119	+4	11	12	+1
全社合計	4,428	4,480	+52	210	215	+5

AC事業：オートモーティブ・コンポーネンツ事業

HC事業：ハイドロリック・コンポーネンツ事業

その他：特装車両事業等



(※1) 配当(株式分割考慮後)は、2024年12月3日の株式分割(2分割)を踏まえ、20年度に遡り調整(分割前配当×1/2)した金額を記載



Our Precision, Your Advantage

カヤバ株式会社

ご注意事項

本資料のうち、業績見通し等に記載されている将来の数値は、現時点で把握可能な情報に基づき当社が判断した見通しであり、リスクや不確実性を含んでおります。実際の業績は、外部環境及び内部環境の変化によるさまざまな重要な要素により、これらの見通しとは大きく異なる結果となる場合があることをご承知おき下さい。

お問い合わせ・取材お申し込み先
エグゼクティブオフィス部広報IR室
TEL:03-3435-3580 E-mail: kyb-ir@kyb.co.jp

(単位：億円)	売上高			セグメント利益		
	2023年度 第3四半期 累計実績	2024年度 第3四半期 累計実績	増減額	2023年度 第3四半期 累計実績	2024年度 第3四半期 累計実績	増減額
AC事業	2,164	2,256	+93	91	119	+28
四輪車用緩衝器	1,573	1,665	+92	-	-	-
二輪車用緩衝器	309	324	+15	-	-	-
四輪車用油圧機器	174	157	△17	-	-	-
その他緩衝器	108	110	+2	-	-	-
HC事業	1,013	860	△153	40	8	△32
産業用油圧機器	947	801	△146	-	-	-
システム製品	41	33	△9	-	-	-
その他油機	25	26	+1	-	-	-
航空機器事業	31	22	△9	△14	△6	+8
その他	79	89	+10	5	10	+4
全社合計	3,287	3,228	△59	122	131	+9

AC事業：オートモーティブ・コンポーネンツ事業

HC事業：ハイドロリック・コンポーネンツ事業

その他：特装車両事業等

(単位：億円)

		2023年度				2024年度			
		AC	HC	その他	計	AC	HC	その他	計
日本	上期	385	471	48	905	352	400	44	796
	3Q	209	250	25	483	191	193	23	407
	年度	594	721	73	1,388	543	593	67	1,203
欧州	上期	305	42	0	347	365	37	0	401
	3Q	157	15	0	172	188	18	0	206
	年度	462	57	0	520	553	54	0	607
米国	上期	205	49	2	256	216	38	1	255
	3Q	110	22	1	132	103	18	1	122
	年度	315	72	2	389	320	55	2	377
中国	上期	79	47	0	126	78	47	0	125
	3Q	43	17	0	60	46	22	0	67
	年度	122	64	0	186	124	69	0	192
東南アジア	上期	139	26	0	164	123	21	0	144
	3Q	69	11	0	80	69	11	0	81
	年度	208	37	0	244	193	32	0	225
その他	上期	315	44	22	381	345	40	27	413
	3Q	148	20	13	181	179	17	15	211
	年度	463	63	35	562	524	57	42	624
合計	上期	1,428	679	72	2,179	1,480	582	73	2,135
	3Q	735	335	38	1,108	777	278	39	1,094
	年度	2,164	1,013	110	3,287	2,256	860	112	3,228

KYB

Our Precision, Your Advantage