



2025年度第3四半期 決算概要

2026年2月12日
カヤバ株式会社（証券コード:7242）

2025年度第3四半期実績

✓ 前年同期比 増収増益（営業利益153億円 ⇒ 312億円）

- －【売上高】自動車向けOEM製品および建設機械向け製品の販売増、
知多鋼業の連結子会社化、エネルギー価格高騰分の価格転嫁により増収
- －【営業利益】販売増および米国の生産性改善によるコスト低減、
知多鋼業取得による負ののれん計上、
エネルギー価格高騰分の価格転嫁により増益

2025年度見通し

✓ 前回発表予想を上方修正（営業利益310億円 ⇒ 360億円）

- －第3四半期までの進捗を踏まえ、前回発表予想を上方修正

株主還元

✓ 年間配当予想150円/株（11月公表値から変更なし）

- －中間配当75円/株、期末配当75円/株

✓ 自己株式取得（上限200億円）

- －2025年11月で約200億円取得終了

2025年度第3四半期 連結決算実績



(単位：億円)	IFRS		前年同期比
	2024年度 第3四半期 実績	2025年度 第3四半期 実績	
売上高	3,228	3,540	+312
セグメント利益 (※) (セグメント利益率)	131 (4.1%)	211 (6.0%)	+79 (+1.9%)
営業利益 (営業利益率)	153 (4.7%)	312 (8.8%)	+160 (+4.1%)
親会社の所有者に帰属する 当期利益	92	246	+154
為替レート (平均レート)			
円 / US\$	152.56円	148.74円	
円 / EUR	164.81円	171.83円	

(※) 日本基準の営業利益に相当

2025年度第3四半期 連結決算実績（事業別）

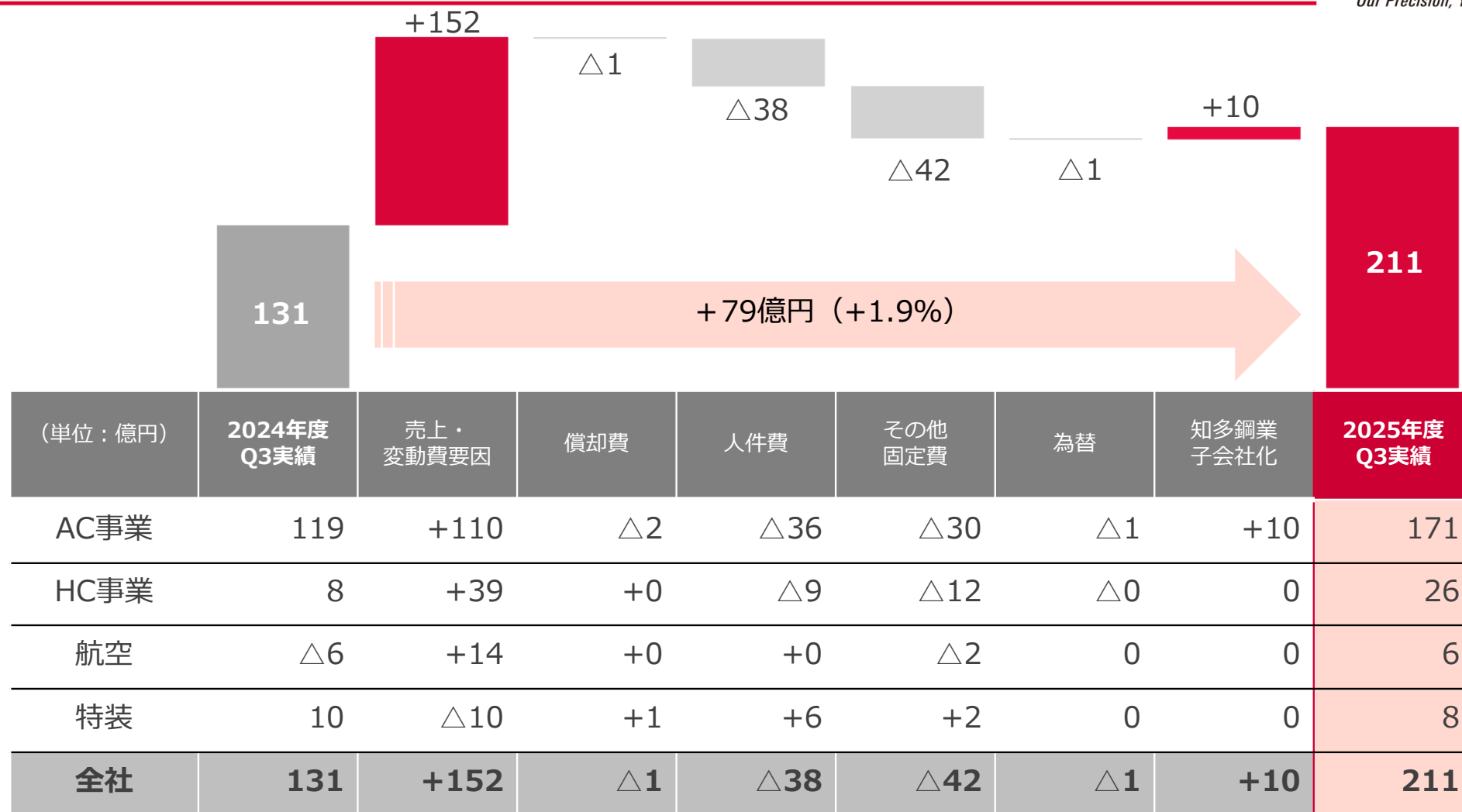


(単位：億円)	売上高			セグメント利益		
	2024年度 第3四半期 実績	2025年度 第3四半期 実績	増減額	2024年度 第3四半期 実績	2025年度 第3四半期 実績	増減額
AC事業	2,256	2,526	+270	119	171	+52
HC事業	860	918	+57	8	26	+18
航空機器事業	22	47	+24	△6	6	+11
特装車両事業	89	49	△40	10	8	△2
全社合計	3,228	3,540	+312	131	211	+79

AC事業：オートモーティブ・コンポーネンツ事業

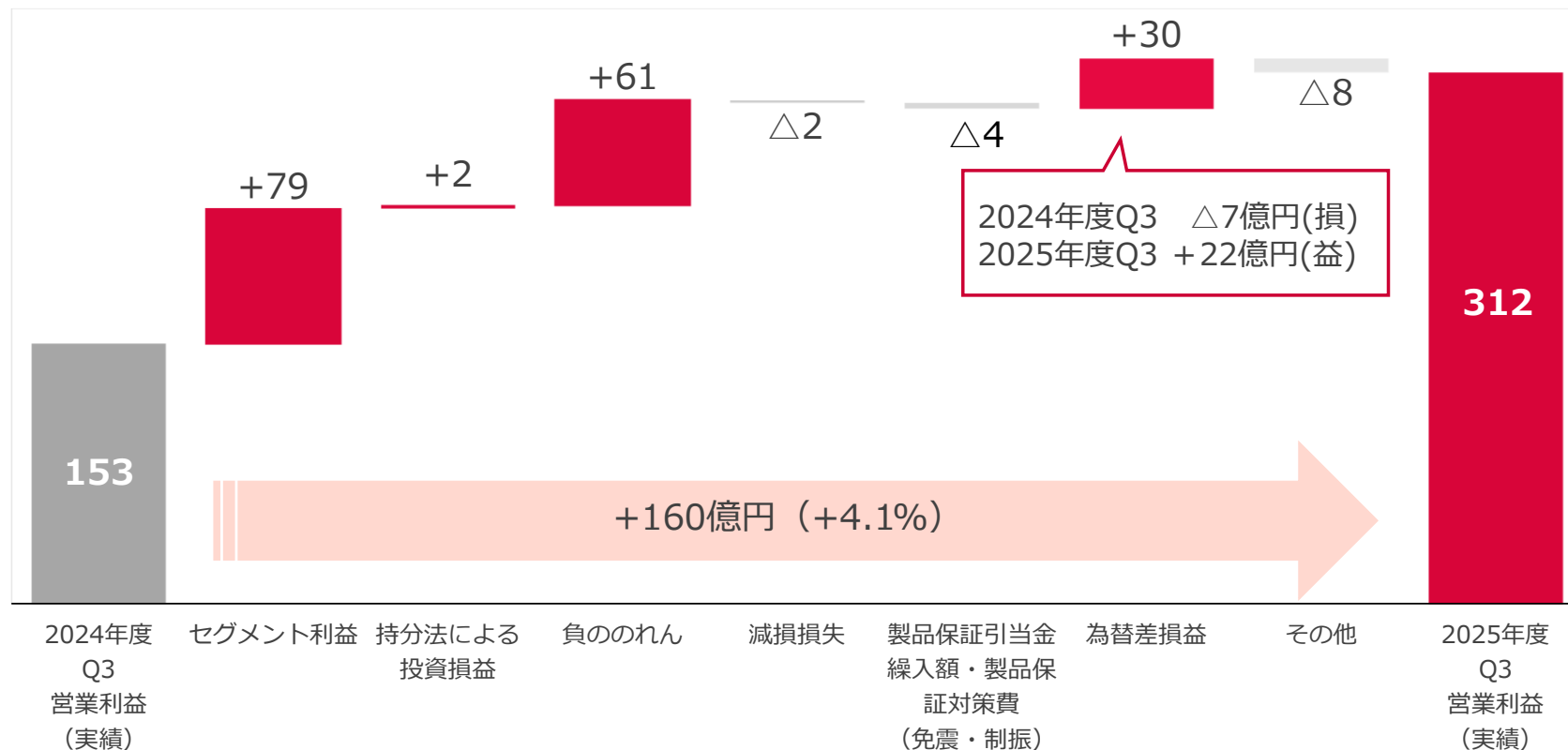
HC事業：ハイドロリック・コンポーネンツ事業

2025年度第3四半期 連結セグメント利益増減（前年同期比）



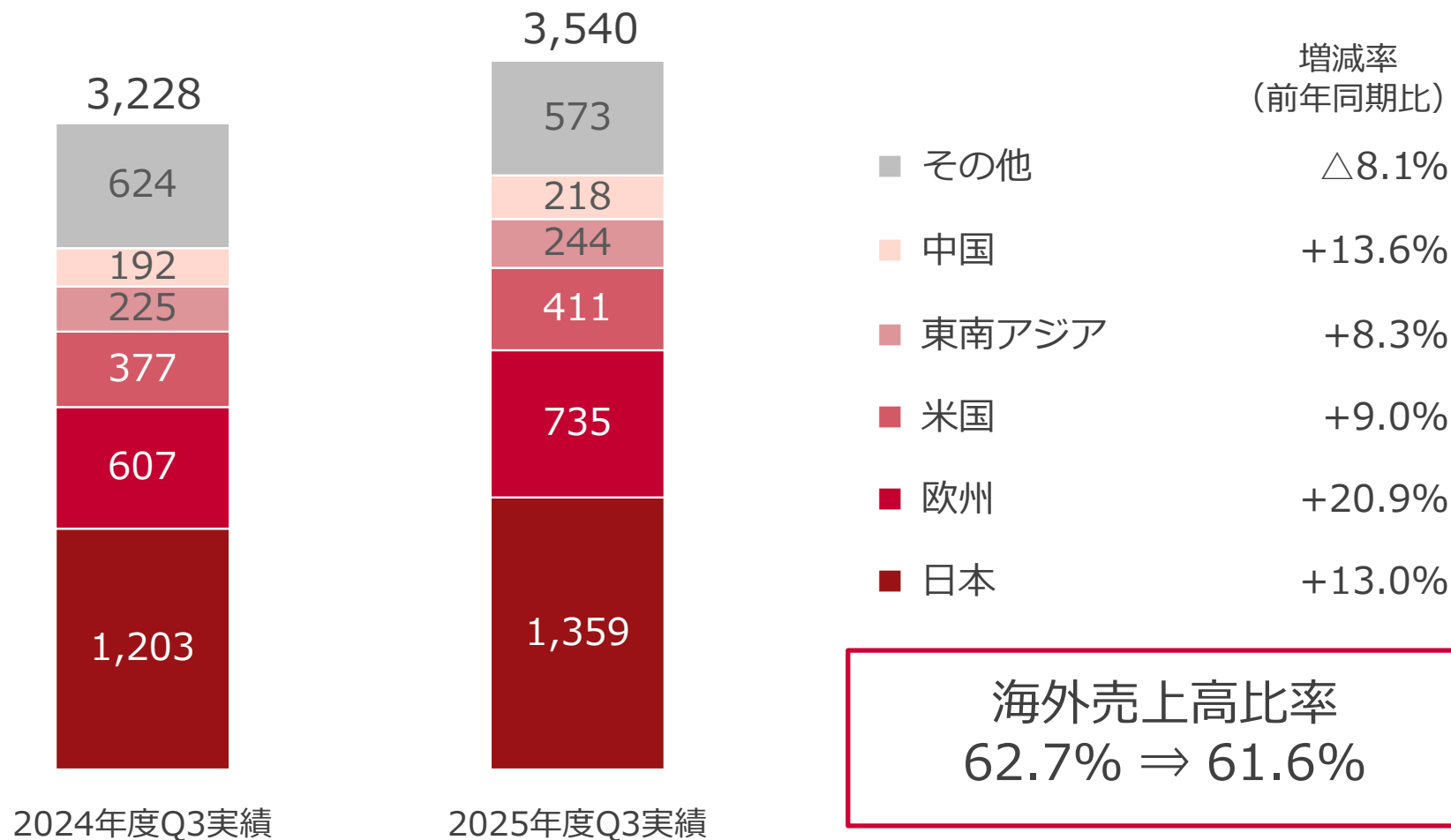
2025年度第3四半期 連結営業利益増減（前年同期比）

（単位：億円）



2025年度第3四半期 連結売上高（地域別）

（単位：億円）



2025年度 連結決算見通し



(単位：億円)	IFRS			増減額	
	2024年度 実績	2025年度 見通し (前回発表)	2025年度 見通し (今回修正)	前年比	前回発表比
売上高	4,383	4,600	4,750	+367	+150
セグメント利益 (※1) (セグメント利益率)	198 (4.5%)	230 (5.0%)	275 (5.8%)	+77	+45
営業利益	227	310	360	+133	+50
親会社の所有者に帰属する 当期利益	149	250	275	+126	+25
1株当たり配当 (※2) (株式分割考慮後)	110円 (記念配当5円)	150円	150円	+40円	±0円
為替レート (平均レート)					
円 / US\$	152.57円	144.52円	147.31円		
円 / EUR	163.73円	166.53円	170.13円		

(※1) 日本基準の営業利益に相当

(※2) 配当 (株式分割考慮後) は、2024年12月3日の株式分割 (2分割) を踏まえ、調整 (分割前配当×1/2) した金額を記載

2025年度 連結決算見通し（事業別売上高）



(単位：億円)	売上高			増減	
	2024年度 実績	2025年度 見通し (前回発表)	2025年度 見通し (今回修正)	前年比	前回発表比
AC事業	3,076	3,280	3,392	+316	+112
HC事業	1,162	1,194	1,230	+68	+36
航空機器事業	37	59	61	+25	+2
特装車両事業	108	66	66	△42	+0
全社合計	4,383	4,600	4,750	+367	+150

AC事業：オートモーティブ・コンポーネンツ事業 HC事業：ハイドロリック・コンポーネンツ事業

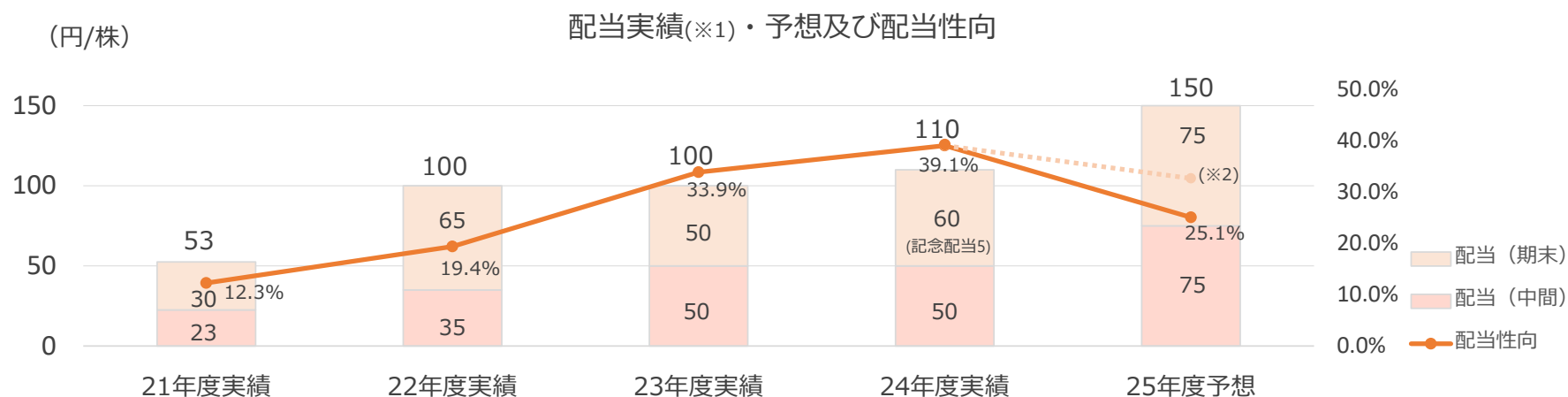
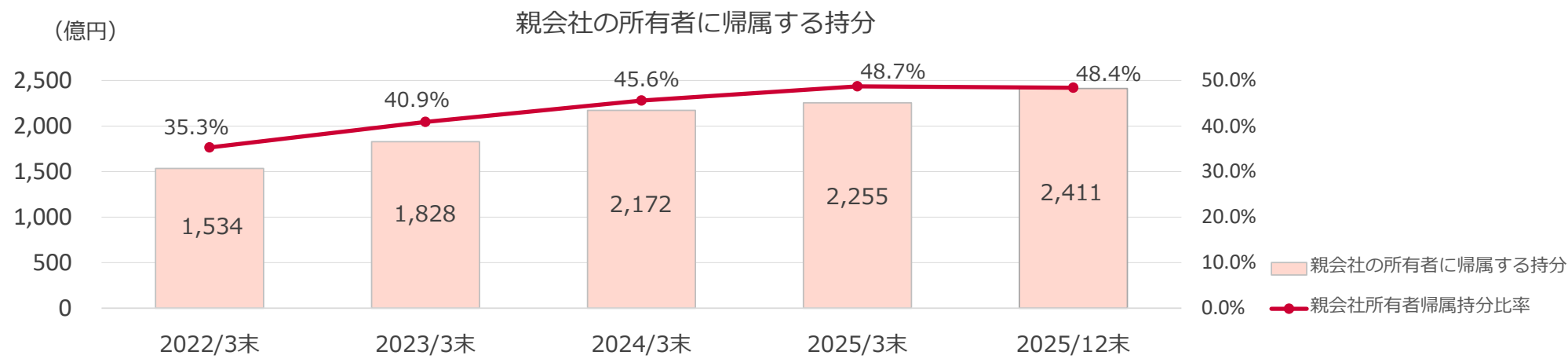
2025年度 連結決算見通し（事業別セグメント利益）



(単位：億円)	セグメント利益				
	2024年度 実績	2025年度 見通し (前回発表)	2025年度 見通し (今回修正)	増減	
				前年比	前回発表比
AC事業	172	190	230	+58	+40
HC事業	17	29	33	+16	+4
航空機器事業	△4	3	3	+7	+0
特装車両事業	13	9	9	△4	+0
全社合計	198	230	275	+77	+45

AC事業：オートモーティブ・コンポーネンツ事業 HC事業：ハイドロリック・コンポーネンツ事業

自己資本と配当の推移



(※1) 配当 (株式分割考慮後) は、2024年12月3日の株式分割 (2分割) を踏まえ、21年度に遡り調整 (分割前配当×1/2) した金額を記載

(※2) 非資金項目 (知多鋼業取得による負ののれん61億円) を利益から除いた配当性向は32.7%



Our Precision, Your Advantage

カヤバ株式会社

ご注意事項

本資料のうち、業績見通し等に記載されている将来の数値は、現時点で把握可能な情報に基づき当社が判断した見通しであり、リスクや不確実性を含んでおります。

実際の業績は、外部環境及び内部環境の変化によるさまざまな重要な要素により、これらの見通しとは大きく異なる結果となる場合があることをご承知おき下さい。

お問い合わせ・取材お申し込み先
エグゼクティブオフィス部広報IR室
TEL:03-3435-3580 E-mail: kyb-ir@kyb.co.jp

参考資料 2025年度第3四半期 連結決算実績（事業別）



(単位：億円)	売上高			セグメント利益		
	2024年度 第3四半期 実績	2025年度 第3四半期 実績	増減額	2024年度 第3四半期 実績	2025年度 第3四半期 実績	増減額
AC事業	2,256	2,526	+270	119	171	+52
四輪車用緩衝器	1,665	1,866	+201	-	-	-
二輪車用緩衝器	324	369	+45	-	-	-
四輪車用油圧機器	157	161	+4	-	-	-
その他緩衝器	110	131	+21	-	-	-
HC事業	860	918	+57	8	26	+18
産業用油圧機器	801	843	+42	-	-	-
システム製品	33	49	+16	-	-	-
その他油機	26	26	△0	-	-	-
航空機器事業	22	47	+24	△6	6	+11
特装車両事業	89	49	△40	10	8	△2
全社合計	3,228	3,540	+312	131	211	+79

AC事業：オートモーティブ・コンポーネンツ事業

HC事業：ハイドロリック・コンポーネンツ事業

参考資料 地域別売上高

(単位：億円)

		2024年度				2025年度			
		AC	HC	その他	計	AC	HC	その他	計
日本	上期	352	400	44	796	410	413	66	889
	Q3	191	193	23	407	224	216	30	469
	年 度	543	593	67	1,203	634	629	96	1,359
欧州	上期	365	37	0	401	420	42	0	462
	Q3	188	18	0	206	249	23	0	272
	年 度	553	54	0	607	670	65	0	735
米国	上期	216	38	1	255	240	36	0	276
	Q3	103	18	1	122	114	21	-0	135
	年 度	320	55	2	377	354	57	0	411
中国	上期	78	47	0	125	95	45	0	140
	Q3	46	22	0	67	54	24	0	78
	年 度	124	69	0	192	149	70	0	218
東南アジア	上期	123	21	0	144	138	20	0	158
	Q3	69	11	0	81	74	12	0	86
	年 度	193	32	0	225	212	32	0	244
その他	上期	345	40	27	413	337	45	0	382
	Q3	179	17	15	211	170	21	0	192
	年 度	524	57	42	624	507	66	0	573
合計	上期	1,480	582	73	2,135	1,641	601	66	2,308
	Q3	777	278	39	1,094	886	317	30	1,232
	年 度	2,256	860	112	3,228	2,526	918	96	3,540



Our Precision, Your Advantage